

تقرير حول  
القضايا المتداولة في  
المحكمة الكلية  
خلال الفترة  
من 2016 حتى 2022م

## الفهرس

الصفحة	المحتويات	
2		المقدمة
3		الهدف من الدراسة
10 - 5	أولاً: إجمالي عدد القضايا غير الجزائية الواردة والمنظورة والمفصول فيها بالمحكمة الكلية والمحاكم الجزئية حسب نوع القضية خلال الفترة 2016 - 2022م	القضايا غير الجزائية
12 - 11	ثانياً: نسبة التغير والانجاز لعدد القضايا غير الجزائية الواردة والمنظورة والمفصول فيها بالمحكمة الكلية والمحاكم الجزئية خلال الفترة 2016 - 2022م	
14 - 13	ثالثاً: إجمالي عدد القضايا غير الجزائية الواردة والمنظورة والمفصول فيها ونسبة الانجاز حسب المحكمة خلال الفترة 2016 - 2022م	
15	رابعاً: إجمالي عدد قضايا أوامر الأداء المفصول فيها بالمحكمة الكلية والمحاكم الجزئية ونسبة التغير من سنة لأخرى خلال الفترة 2016 - 2022م	
17 - 16	خامساً: إجمالي عدد القضايا المستأنفة المنظورة والمفصول فيها بالمحكمة الكلية والمحاكم الجزئية ونسبة الانجاز حسب نوع القضية خلال الفترة 2016 - 2022م	
20 - 18	سادساً: معدل القضايا غير الجزائية الواردة والمنظورة والمفصول فيها لكل 100,000 نسمة من السكان خلال الفترة 2016 - 2022م	
23 - 21	سابعاً: التوقعات المستقبلية للقضايا غير الجزائية الواردة والمنظورة والمفصول فيها بالمحكمة الكلية والمحاكم الجزئية خلال الفترة 2023 - 2027م	
26 - 25	أولاً: إجمالي عدد القضايا الجزائية المنظورة والمفصول فيها بالمحكمة الكلية والمحاكم الجزئية حسب نوع القضية خلال الفترة 2016 - 2022م	القضايا الجزائية
27	ثانياً: نسبة التغير والانجاز لعدد القضايا الجزائية المنظورة والمفصول فيها بالمحكمة الكلية والمحاكم الجزئية خلال الفترة 2016 - 2022م	
29 - 28	ثالثاً: إجمالي عدد قضايا الجنايات المفصول فيها بالمحكمة الكلية والمحاكم الجزئية حسب مجموعة الجرائم خلال الفترة 2016 - 2022م	
31 - 30	رابعاً: معدل القضايا الجزائية المنظورة والمفصول فيها لكل 100.000 نسمة من السكان خلال الفترة 2016 - 2022م	
33 - 32	خامساً: التوقعات المستقبلية للقضايا الجزائية المنظورة والمفصول فيها بالمحكمة الكلية والمحاكم الجزئية خلال الفترة 2023 - 2027م	
39 - 34		أهم النتائج والتوصيات

## المقدمة

عرفت الكويت أول نظام قضائي موحد يضم في طياته المحاكم على اختلاف درجاتها وتحديد اختصاصاتها في عام 1960م بموجب المرسوم الأميري رقم (19) لسنة 1959م الصادر بتنظيم القضاء، حيث كانت قبل ذلك محكمة شرعية واحدة وإلى جانبها جهات كلجان في دوائر الأمن العام للفصل في المنازعات ولجان أخرى من التجار تنظر في الخلافات التجارية، وفي عام 1965م أنشئت المحاكم الجزئية التالية (العاصمة - حولي - الجهراء - الأحمدية) وكان آخرها محكمة الفروانية ثم محكمة مبارك الكبير.

وتباشر إدارة المحكمة الكلية أعمالها تحت إشراف رئيس المحكمة، وتنظر المنازعات المتعلقة بكل من الأحوال الشخصية، المدنية، التجارية، العمالية، الإيجارات، والقضايا الإدارية، كما تنظر قضايا الجنايات والجناح وما يستأنف من جناح، وبعض القضايا التجارية والمدنية والمستعجلة، أما المحاكم الجزئية فتختص بالفصل بالجناح والمنازعات التجارية والمدنية والعمالية والأمور المستعجلة والتي لا تزيد قيمتها عن حد معين، حيث أنشئت دوائر كلية تنظر المنازعات المتعلقة بالأحوال الشخصية والقضايا التجارية والإيجارات والقضايا العمالية في بعض المحاكم الجزئية تسهيلاً على الجمهور.

وقد صدر القرار الوزاري رقم (283) لسنة 2001م بشأن إعادة تنظيم إدارة كتاب المحكمة الكلية وتحديد اختصاصاتها، ثم صدر القرار الوزاري رقم (111) لسنة 2010م بتحديد مقر محكمة أسواق المال وتنص المادة الأولى فيه على أن تنشأ بالمحكمة الكلية محكمة تسمى (محكمة أسواق المال) وتتألف من دوائر جزائية وغير جزائية واستئنافية وبذلك تضاف مراقبة محكمة أسواق المال لهيكل إدارة كتاب المحكمة الكلية، وصدر أخيراً القرار الوزاري رقم (1420) لسنة 2018م.

## الهدف من الدراسة

تتناول الدراسة القضايا المتداولة بالمحكمة الكلية والمحاكم الجزئية غير الجزائية والجزائية الواردة والمنظورة والمفصول فيها والقضايا المستأنفة وقضايا أوامر الأداء وقضايا الجنايات حسب مجموعة الجرائم خلال الفترة من 2016 حتى 2022م ، وكذلك تتطرق الدراسة إلى قياس نسبة التغير من عام لآخر ونسبة إنجاز المحاكم ومعدل القضايا لكل 100,000 نسمة من السكان والتوقعات المستقبلية خلال فترة الخمس سنوات القادمة من 2023 حتى 2027م، مع توضيح أهم النتائج المستخلصة منها.

وتتحدد أهمية الدراسة بدراسة الجانب العملي من خلال جمع وتحليل وتفسير البيانات وصولاً إلى مؤشرات لها قيمتها العلمية بما يؤدي إلى الاستفادة من النتائج التي يتم التوصل إليها.

## القضايا غير الجزائية

سنتناول فيما يلي بعض الجداول الخاصة بالقضايا غير الجزائية بالمحكمة الكلية والمحاكم الجزئية، وذلك لتوضيح تطور عدد هذه القضايا خلال الفترة 2016 - 2022م عن طريق تحليل البيانات الخاصة بها مع توضيح ذلك بالرسوم البيانية، حسب الترتيب التالي:

أولاً: إجمالي عدد القضايا غير الجزائية الواردة والمنظورة والمفصول فيها بالمحكمة الكلية والمحاكم الجزئية حسب نوع القضية.  
ثانياً: نسبة التغير والانجاز لعدد القضايا غير الجزائية الواردة والمنظورة والمفصول فيها بالمحكمة الكلية والمحاكم الجزئية.

ثالثاً: إجمالي عدد القضايا غير الجزائية الواردة والمنظورة والمفصول فيها بالمحكمة الكلية والمحاكم الجزئية ونسبة الانجاز حسب المحكمة.  
رابعاً: إجمالي عدد قضايا أوامر الأداء المفصول فيها بالمحكمة الكلية والمحاكم الجزئية ونسبة التغير من سنة لأخرى.

خامساً: إجمالي عدد القضايا المستأنفة المنظورة والمفصول فيها بالمحكمة الكلية والمحاكم الجزئية ونسبة الانجاز حسب نوع القضية.

سادساً: معدل القضايا غير الجزائية الواردة والمنظورة والمفصول فيها بالمحكمة الكلية والمحاكم الجزئية لكل 100,000 نسمة من السكان.

سابعاً: التوقعات المستقبلية للقضايا غير الجزائية الواردة والمنظورة والمفصول فيها بالمحكمة الكلية والمحاكم الجزئية خلال الفترة 2023 - 2027م.

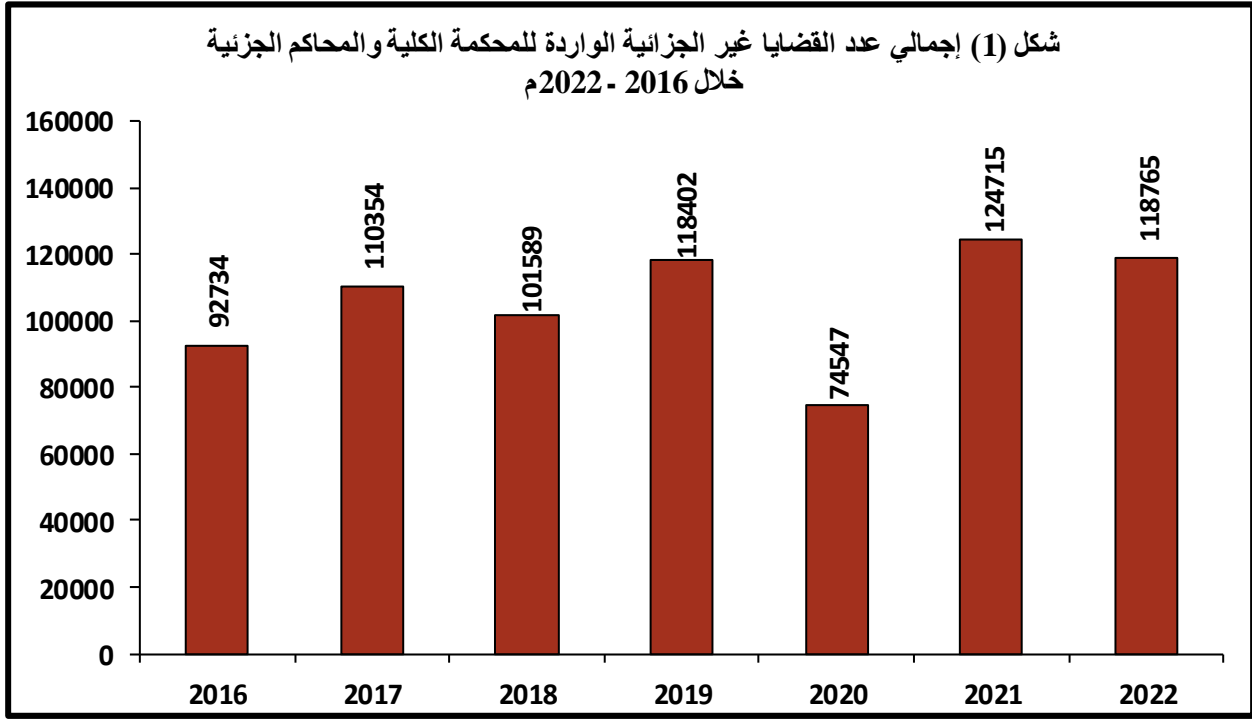
**أولاً: إجمالي عدد القضايا غير الجزائية الواردة والمنظورة والمفصول فيها بالمحكمة الكلية  
والمحاكم الجزئية حسب نوع القضية خلال فترة الدراسة:**

**1 ( القضايا غير الجزائية الواردة:**

**جدول (1) عدد القضايا غير الجزائية الواردة بالمحكمة الكلية والمحاكم الجزئية  
حسب نوع القضية خلال الفترة 2016 - 2022م**

نسبة القضايا الواردة للإجمالي	الإجمالي	2022	2021	2020	2019	2018	2017	2016	السنة نوع القضية
%5.7	42480	6860	5967	3384	6891	4928	8242	6208	إداري
%1.2	8903				180	269	10	8444	أحوال شخصية
%6.7	49633	7663	7747	4104	8393	7598	7819	6309	مدني كلي وبيع
%14.3	106141	16286	23666	14675	13672	12458	14455	10929	إيجارات كلي
%0.6	4321			580	1262	950	828	701	إيجارات جزئي
%7.8	58016	10134	9939	5004	10150	8528	7867	6394	عمالي كلي
%21.2	156928	26585	27931	16767	25805	20204	23391	16245	تجاري ومدني جزئي + حكومة
%6.7	49688	8893	8347	5016	7366	6554	6640	6872	تجاري مدني كلي حكومة
%13.8	101993	16867	19304	9919	16982	14626	14482	9813	تجاري كلي وإفلاس
%2.0	15104	1667	2098	1782	2805	2659	2399	1694	الإعفاء من الرسوم
%4.1	30476	5713	3349	2316	5191	4801	5240	3866	التظلمات
%0.01	55	47		8					طعون انتخابية
%1.6	11602	2035	1828	1260	1705	1703	1617	1454	استئناف مستعجل
%3.4	24877	5222	4367	2983	4244	3256	2874	1931	استئناف جزئي
%1.1	8235	1144	1041	673	1463	1411	1608	895	إثبات حالة مستعجل إدارة الخبراء
%9.8	72654	9649	9131	6076	12293	11644	12882	10979	مستعجل
%100.0	741106	118765	124715	74547	118402	101589	110354	92734	الإجمالي
	%100.0	%16.0	%16.8	%10.1	%16.0	%13.7	%14.9	%12.5	النسبة الإجمالي السنوات

**ملاحظات:** - تم نقل بعض الدوائر التي تنتظر بقضايا المنازعات الأسرية لمحكمة الأسرة.  
- تم ضم قضايا إيجارات جزئية مع إيجارات كلية ابتداءً من عام 2021م.  
- قضايا الطعون الانتخابية هي قضايا ترتبط بالسنوات التي يتم فيها انتخابات.



### من جدول (1) وشكل (1) السابقين يتضح ما يلي:

بلغ الإجمالي العام للقضايا غير الجزائية الواردة (741106) قضية خلال 2016 - 2022 م وذلك حسب التفصيل التالي:

#### (1) السنوات:

- جاء عام 2021م الأعلى في عدد القضايا الواردة خلال فترة الدراسة حيث بلغت نسبة القضايا (16.8%) ثم عامي 2022 و2019م بنسبة (16.0%) لكلٍ منهما.
- بينما أقل نسبة للقضايا جاءت في عام 2020م وبنسبة (10.1%) خلال سنوات الدراسة وذلك بسبب تعطيل العمل أثناء فترة جائحة كورونا.

#### (2) نوع القضية:

- جاءت أعلى نسبة قضايا واردة لقضايا تجاري مدني جزئي حكومة بنسبة (21.2%)، يليها قضايا إيجارات كلي بنسبة (14.3%) ثم قضايا تجاري كلي وإفلاس بنسبة (13.8%).
- بينما جاءت أقل نسبة لقضايا الطعون الانتخابية بنسبة (0.01%)، وذلك لأنها قضايا تعتمد على العام الذي تقام فيه انتخابات وعدد الطعون الواردة إلى المحكمة إن وجدت، ثم إيجارات جزئية بنسبة (0.6%) وذلك بسبب ضمها إلى قضايا الإيجارات الكلية ابتداءً من عام 2021م، يليها قضايا إثبات حالة مستعجل إدارة الخبراء بنسبة (1.1%) خلال سنوات الدراسة.

**2 ) القضايا غير الجزائية المنظورة:**

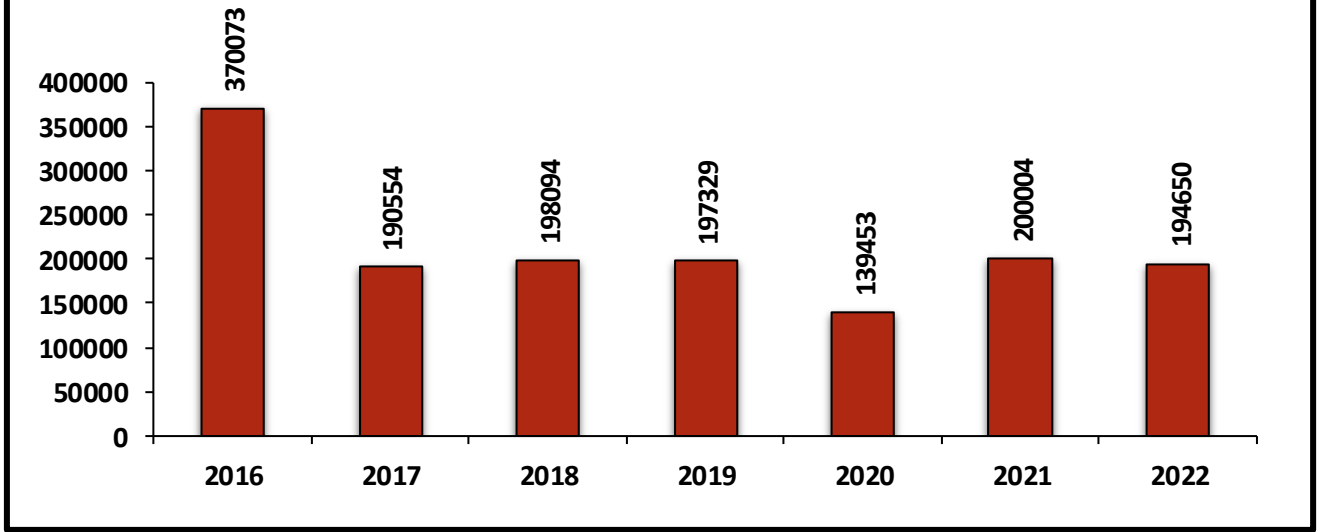
جدول (2) عدد القضايا غير الجزائية المنظورة بالمحكمة الكلية والمحاكم الجزئية حسب نوع القضية خلال الفترة 2016 - 2022م

نسبة القضايا المنظورة للإجمالي	الإجمالي	2022	2021	2020	2019	2018	2017	2016	السنة / نوع القضية
6.0%	89952	10001	10037	8067	11619	10874	13900	25454	إداري
2.6%	38148				203	418	451	37076	أحوال شخصية
7.7%	114061	13305	13408	10087	15422	17256	14882	29701	مدني كلي وبيع
11.2%	166220	22152	32756	18675	18277	18779	20401	35180	إيجارات كلي
0.5%	7121			584	1586	1467	1287	2197	إيجارات جزئي
12.2%	182176	25461	22989	17201	26459	25727	23553	40786	عمالي كلي
20.6%	306502	44364	44672	30796	40899	40443	39235	66093	تجاري ومدني جزئي + حكومة
7.8%	116631	16232	15148	10689	15009	14265	13845	31443	تجاري مدني كلي حكومة
16.9%	251748	33955	35975	25141	35450	36257	29687	55283	تجاري كلي وإفلاس
0.9%	13841	1219	1595	1378	2707	2676	2434	1832	الإعفاء من الرسوم
2.6%	39293	6103	3799	2790	5853	5842	6194	8712	التظلمات
0.003%	50	42		8					طعون انتخابية
1.0%	15587	2269	1980	1420	1907	2232	2115	3664	استئناف مستعجل
2.6%	38806	6606	5397	4059	5482	5083	4386	7793	استئناف جزئي
1.2%	18072	2209	2067	1520	2930	2672	2765	3909	إثبات حالة مستعجل إدارة الخبراء
6.2%	91949	10732	10181	7038	13526	14103	15419	20950	مستعجل
100.0%	1490157	194650	200004	139453	197329	198094	190554	370073	الإجمالي
	100.0%	13.1%	13.4%	9.4%	13.2%	13.3%	12.8%	24.8%	النسبة لإجمالي السنوات

**ملاحظات:** - تم نقل بعض الدوائر التي تنظر بقضايا المنازعات الأسرية لمحكمة الأسرة.  
- تم ضم قضايا إيجارات جزئية مع إيجارات كلية ابتداءً من عام 2021م.  
- قضايا الطعون الانتخابية هي قضايا ترتبط بالسنوات التي يتم فيها انتخابات.



شكل (2) إجمالي عدد القضايا غير الجزائية المنظورة بالمحكمة الكلية والمحاكم الجزئية خلال 2016 - 2022 م



### من جدول (2) وشكل (2) السابقين يتضح ما يلي:

بلغ الإجمالي للقضايا غير الجزائية المنظورة (1490157) قضية خلال 2016 - 2022 م وذلك حسب التفصيل التالي:

#### (1) السنوات:

- جاء عام 2016م الأعلى في عدد القضايا المنظورة بعدد (370073) قضية حيث بلغت نسبتها (24.8%)، يليها عامي 2021 و 2018م بنسبة (13.4%) و (13.3%) على الترتيب، ثم عامي 2019 و 2022م بنسبة (13.2%) و (13.1%) على الترتيب.
- بينما أقل نسبة لها جاءت في عام 2020م بنسبة (9.4%) وبعدها (139453) قضية وذلك بسبب تعطيل العمل أثناء فترة جائحة كورونا.

#### (2) نوع القضية:

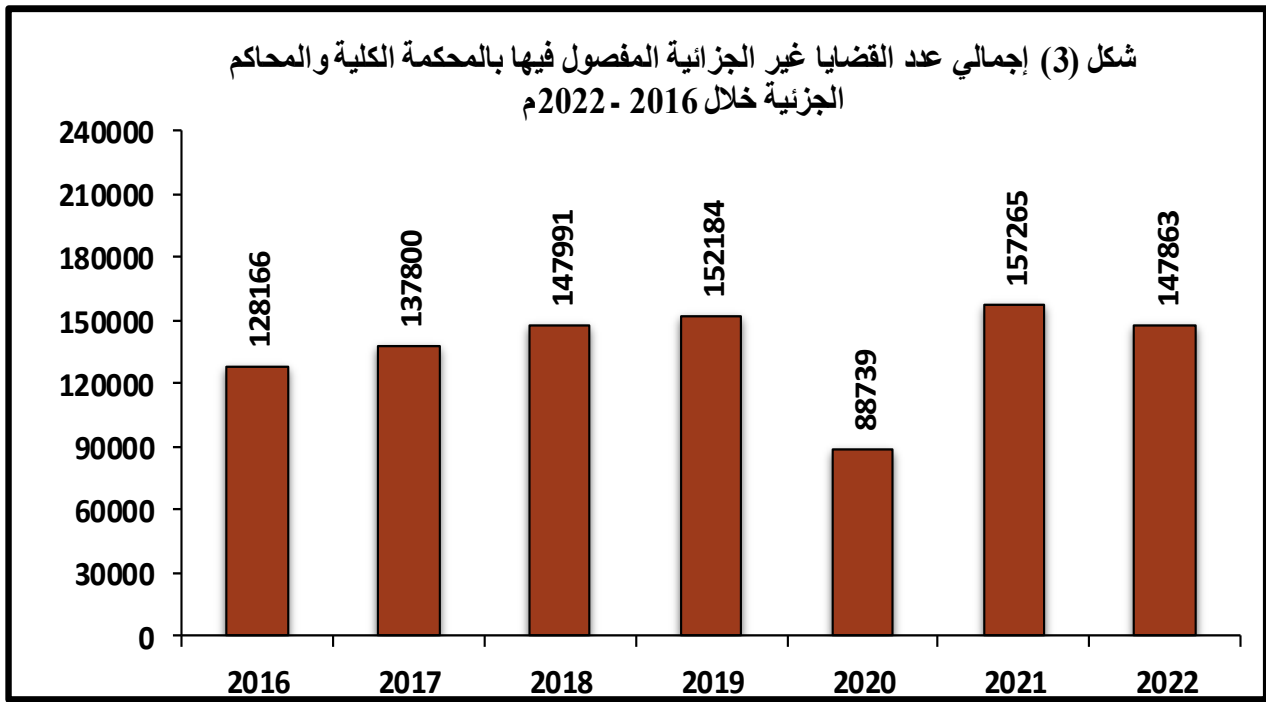
- جاءت أعلى نسبة قضايا منظورة من حيث نوع القضية لقضايا تجاري مدني جزئي حكومة بنسبة (20.6%)، ثم قضايا تجاري كلي وإفلاس وعمالي كلي بنسبة (16.9%) و (12.2%) على الترتيب.
- بينما جاءت أقل نسبة لقضايا استئناف مستعجل وقضايا الإعفاء من الرسوم بنسبة (0.9%) و (1.0%) على الترتيب خلال سنوات الدراسة.

### (3) القضايا غير الجزائية المفصول فيها:

جدول (3) عدد القضايا غير الجزائية المفصول فيها بالمحكمة الكلية والمحاكم الجزئية حسب نوع القضية خلال الفترة 2016 - 2022م

نسبة القضايا المفصول فيها للإجمالي	الإجمالي	السنة							نوع القضية
		2022	2021	2020	2019	2018	2017	2016	
%5.5	52446	7621	8047	4769	8430	7940	9716	5923	إداري
%1.5	14123				203	361	211	13348	أحوال شخصية
%7.0	67225	9774	10121	6150	10970	12291	9426	8493	مدني كلي وبيع
%12.6	121126	18191	28616	11336	15905	15435	16900	14743	إيجارات كلي
%0.5	5037			466	1340	1216	1092	923	إيجارات جزئي
%10.9	104527	17269	15760	9393	18417	16852	14698	12138	عمالي كلي
%21.1	202901	33112	35090	20256	31194	31330	28525	23394	تجاري ومدني جزئي + حكومة
%7.0	67631	11290	10824	6311	10979	9596	9323	9308	تجاري مدني كلي حكومة
%15.4	148102	24703	26488	14672	24953	23734	17970	15582	تجاري كلي وإفلاس
%1.4	13601	1191	1586	1366	2695	2674	2405	1684	الإعفاء من الرسوم
%3.4	32393	5547	3510	2259	5474	5229	5824	4550	التظلمات
%0.01	50	42		8					طعون انتخابية
%1.3	12373	1957	1738	1213	1732	1990	1896	1847	استئناف مستعجل
%2.9	28127	5470	4508	3247	4617	4186	3444	2655	استئناف جزئي
%1.3	12919	1889	1672	1077	2549	2033	2154	1545	إثبات حالة مستعجل إدارة الخبراء
%8.1	77427	9807	9305	6216	12726	13124	14216	12033	مستعجل
%100.0	960008	147863	157265	88739	152184	147991	137800	128166	الإجمالي العام
	%100.0	%15.4	%16.4	%9.2	%15.9	%15.4	%14.4	%13.4	النسبة لإجمالي السنوات

**ملاحظات:** - تم نقل بعض الدوائر التي تنتظر بقضايا المنازعات الأسرية لمحكمة الأسرة.  
- تم ضم قضايا إيجارات جزئية مع إيجارات كلية ابتداءً من عام 2021م.  
- قضايا الطعون الانتخابية هي قضايا ترتبط بالسنوات التي يتم فيها انتخابات.



**من جدول (3) وشكل (3) السابقين يتضح ما يلي:**

بلغ الإجمالي للقضايا غير الجزائية المفصول فيها (960008) قضية خلال 2016 - 2022م وذلك حسب التفصيل التالي:

**(1) السنوات:**

- جاء عام 2021م الأعلى في عدد القضايا المفصول فيها حيث بلغت (157265) قضية وبنسبة (16.4%)، يليها عام 2019م وبنسبة (15.9%)، ثم عامي 2018 و2022م وبنسبة (15.4%) لكل منهما.

- بينما جاءت أقل نسبة للقضايا في عام 2020م بنسبة (9.2%) وبعدها (88739) قضية خلال سنوات الدراسة بسبب تعطيل العمل أثناء فترة جائحة كورونا.

**(2) نوع القضية:**

- جاءت أعلى نسبة للقضايا غير الجزائية المفصول فيها من حيث نوع القضية لقضايا تجاري مدني جزئي حكومة بنسبة (21.1%)، ثم قضايا تجاري كلي وإفلاس وإيجارات كلي بنسبة (15.4%) و(12.6%) على الترتيب.

- بينما جاءت أقل نسبة لقضايا استئناف مستعجل وإثبات حالة مستعجل إدارة الخبراء بنسبة (1.3%) لكل منهما.

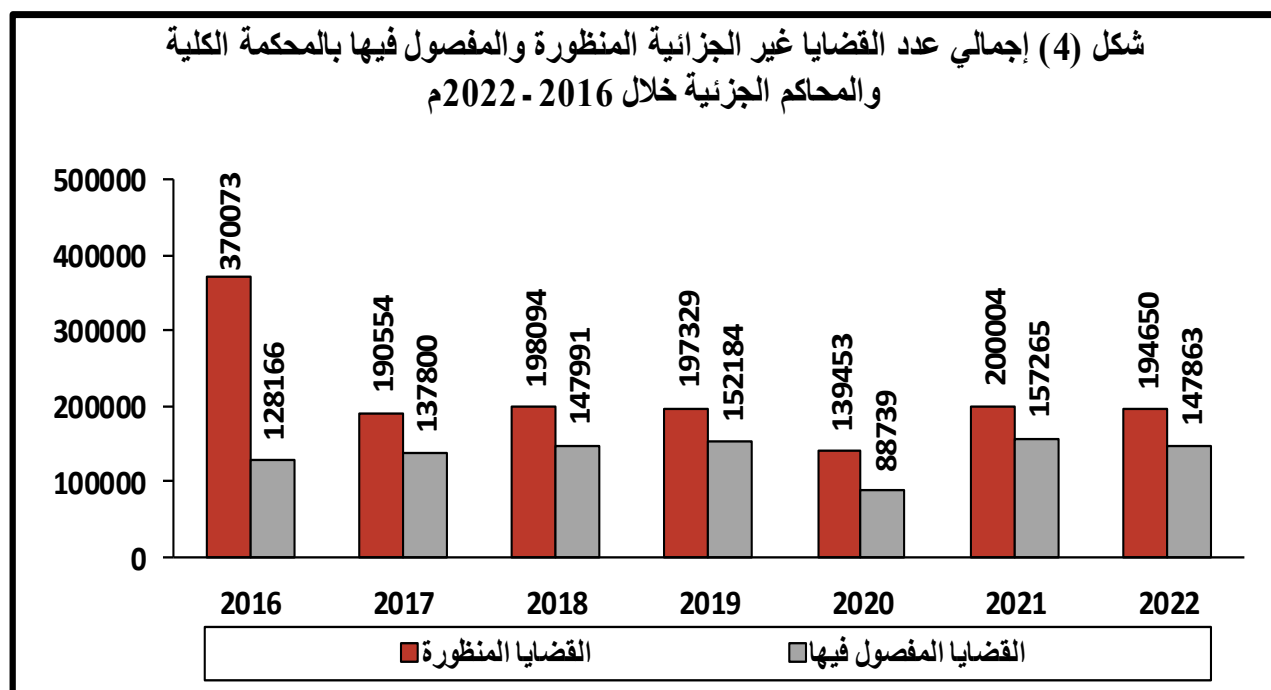
ثانياً: نسبة التغير والانجاز للقضايا غير الجزائية الواردة والمنظورة والمفصول فيها بالمحكمة الكلية والمحاكم الجزئية خلال فترة الدراسة:

جدول (4) إجمالي عدد القضايا غير الجزائية الواردة والمنظورة والمفصول فيها بالمحكمة الكلية والمحاكم الجزئية خلال الفترة 2016 - 2022م

نسبة الإنجاز	القضايا المفصول فيها		القضايا المنظورة		القضايا الواردة		نوع القضية
	نسبة التغير من سنة إلى أخرى	العدد	نسبة التغير من سنة إلى أخرى	العدد	نسبة التغير من سنة إلى أخرى	العدد	السنة
%34.6	-	128166	-	370073	-	92734	2016
%72.3	%7.5	137800	%48.5-	190554	%19.0	110354	2017
%74.7	%7.4	147991	%4.0	198094	%7.9-	101589	2018
%77.1	%2.8	152184	%0.4-	197329	%16.6	118402	2019
%63.6	%41.7-	88739	%29.3-	139453	%37.0-	74547	2020
%78.6	%77.2	157265	%43.4	200004	%67.3	124715	2021
%76.0	%6.0-	147863	%2.7-	194650	%4.8-	118765	2022
%64.4	-	960008	-	1490157	-	741106	إجمالي السنوات

ملاحظات: - نسبة الإنجاز = (نسبة القضايا المفصول فيها / القضايا المنظورة) \* 100%  
- نسبة التغير = ((عدد القضايا للسنة الحالية - عدد القضايا للسنة السابقة) / عدد القضايا للسنة السابقة) \* 100%

شكل (4) إجمالي عدد القضايا غير الجزائية المنظورة والمفصول فيها بالمحكمة الكلية والمحاكم الجزئية خلال 2016 - 2022م

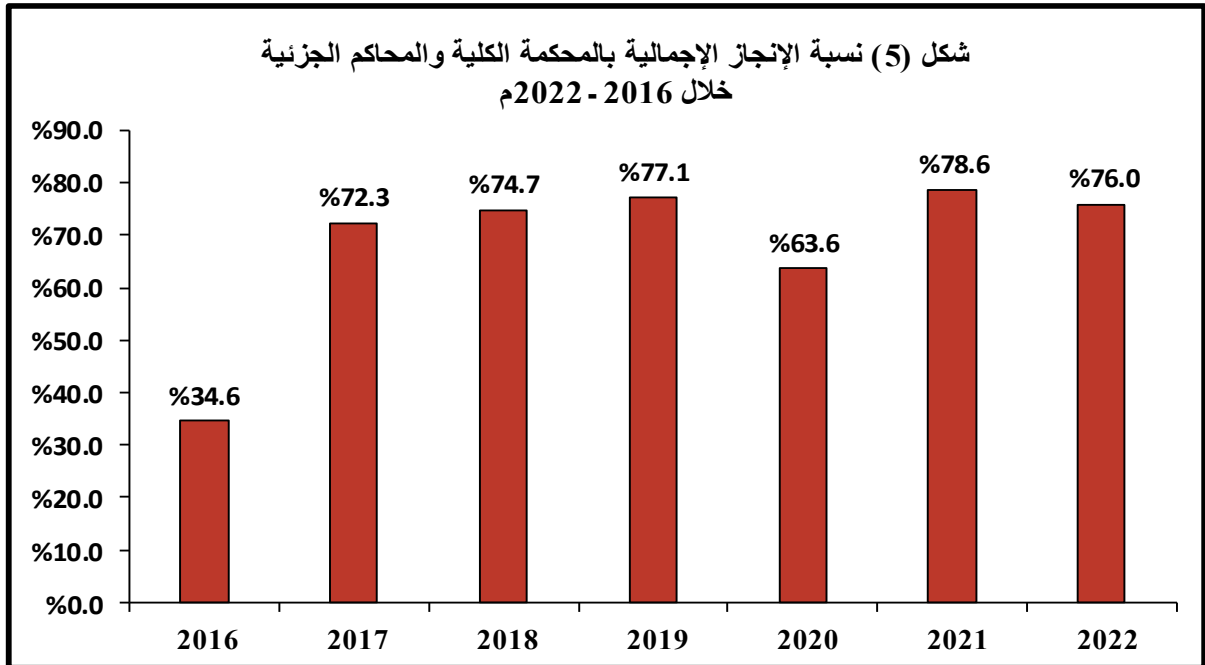


**من جدول (4) وشكل (4) السابقين يتضح ما يلي:**

- بلغ إجمالي عدد القضايا غير الجزائية الواردة (741106) قضية، جاءت نسبة تغير عام 2021م عن 2020م الأعلى ارتفاعاً بنسبة (67.3%)، بينما جاءت نسبة التغير عام 2020م عن عام 2019م الأكثر انخفاضاً بنسبة (37.0%).

- بلغ إجمالي عدد القضايا غير الجزائية المنظورة (1490157) قضية، جاءت نسبة تغير عام 2021م عن 2020م الأعلى ارتفاعاً بنسبة (43.4%)، بينما جاءت نسبة التغير عام 2017م عن عام 2016م الأكثر انخفاضاً بنسبة (48.5%).

- بينما بلغ إجمالي عدد القضايا غير الجزائية المفصول فيها (960008) قضايا، جاءت نسبة تغير عام 2021م عن 2020م الأعلى ارتفاعاً بنسبة (77.2%)، بينما جاءت نسبة التغير عام 2020م عن عام 2019م الأكثر انخفاضاً بنسبة (41.7%).



**من جدول (4) وشكل (5) السابقين يتضح ما يلي:**

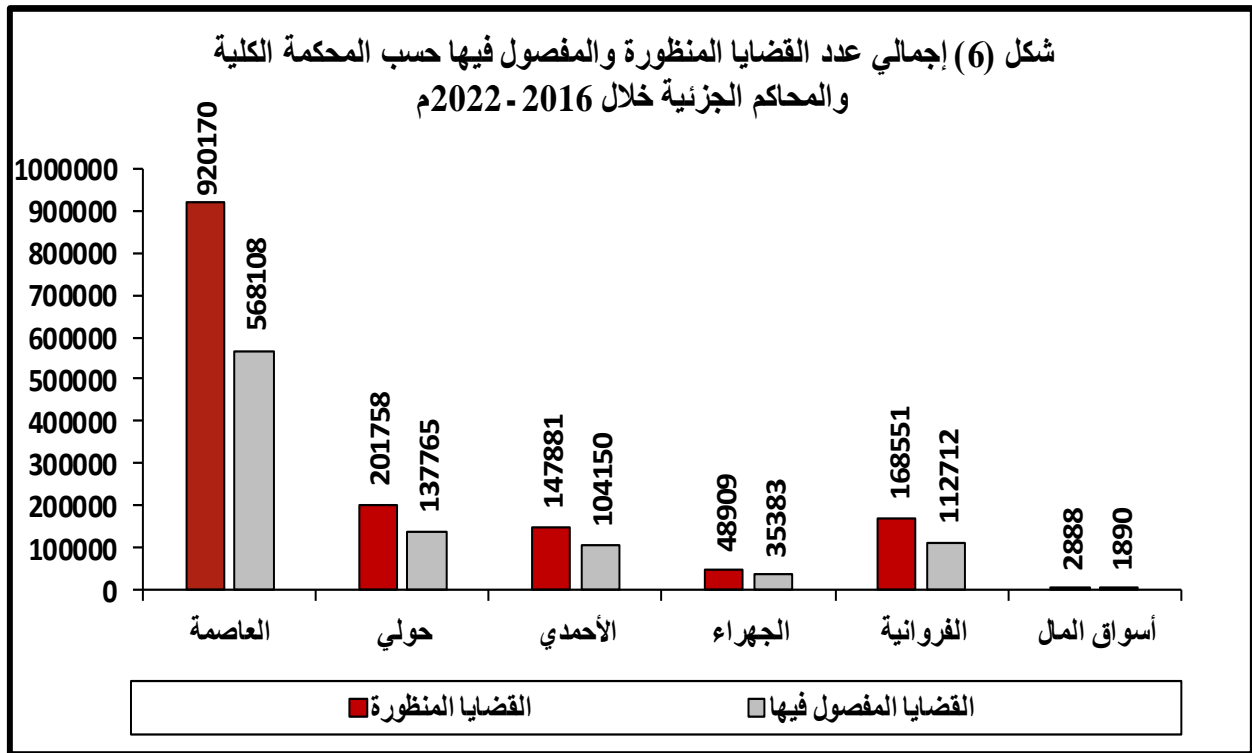
بلغت نسبة الإنجاز الكلية للمحاكم (64.4%) خلال 2016 - 2022م حيث جاءت أعلى نسبة إنجاز في عامي 2021 و2019م بنسبة (78.6%) و (77.1%) على الترتيب، أما أقل نسبة للإنجاز فقد جاءت في عام 2016م حيث بلغت (34.6%).

**ثالثاً: إجمالي عدد القضايا غير الجزائية الواردة والمنظورة والمفصول فيها ونسبة الإنجاز حسب المحكمة خلال فترة الدراسة:**

**جدول (5) عدد القضايا غير الجزائية المنظورة والمفصول فيها بالمحكمة الكلية والمحاكم الجزئية ونسبة الإنجاز حسب المحكمة خلال الفترة 2016 - 2022م**

المحكمة	السنة نوع القضايا	2022	2021	2020	2019	2018	2017	2016	إجمالي السنوات
		العاصمة	المنظورة	124396	121433	85638	122153	122070	
العاصمة	المفصول فيها	91779	92553	53229	90833	87510	80507	71697	568108
	نسبة الإنجاز	%73.8	%76.2	%62.2	%74.4	%71.7	%69.6	%31.3	%61.7
	المنظورة	23528	27325	18777	25656	27151	28237	51084	201758
حولي	المفصول فيها	18745	22719	12315	20948	22172	21382	19484	137765
	نسبة الإنجاز	%79.7	%83.1	%65.6	%81.6	%81.7	%75.7	%38.1	%68.3
	المنظورة	19010	21094	14637	20620	20630	20291	31599	147881
الأحمدي	المفصول فيها	15658	17160	9197	17034	15989	15422	13690	104150
	نسبة الإنجاز	%82.4	%81.4	%62.8	%82.6	%77.5	%76.0	%43.3	%70.4
	المنظورة	7188	7068	4797	6682	6302	5806	11066	48909
الجهراء	المفصول فيها	5590	5818	3440	5584	5185	4768	4998	35383
	نسبة الإنجاز	%77.8	%82.3	%71.7	%83.6	%82.3	%82.1	%45.2	%72.3
	المنظورة	20015	22702	15262	21781	21557	20012	47222	168551
الفروانية	المفصول فيها	15739	18722	10374	17471	16896	15422	18088	112712
	نسبة الإنجاز	%78.6	%82.5	%68.0	%80.2	%78.4	%77.1	%38.3	%66.9
	المنظورة	513	382	342	437	384	459	371	2888
أسواق المال	المفصول فيها	352	293	184	314	239	299	209	1890
	نسبة الإنجاز	%68.6	%76.7	%53.8	%71.9	%62.2	%65.1	%56.3	%65.4
	المنظورة	194650	200004	139453	197329	198094	190554	370073	1490157
الإجمالي	المفصول فيها	147863	157265	88739	152184	147991	137800	128166	960008
	نسبة الإنجاز	%76.0	%78.6	%63.6	%77.1	%74.7	%72.3	%34.6	%64.4

ملاحظة: - نسبة الإنجاز = (نسبة القضايا المفصول فيها / القضايا المنظورة) \* 100%



من جدول (5) وشكل (6) السابقين يتم توزيع نسبة الإنجاز في المحاكم حسب التفصيل التالي:

#### (1) محكمة العاصمة:

جاءت أعلى نسبة إنجاز في محكمة العاصمة في عام 2021 و2019م بنسبة ( %76.2 ) و( %74.4 ) على الترتيب، بينما أقل نسبة إنجاز كانت في عام 2016م بنسبة ( %31.3 ).

#### (2) محكمة حولي:

جاءت أعلى نسبة إنجاز في محكمة حولي في عامي 2021 و2018م بنسبة ( %83.1 ) و( %81.7 ) على الترتيب، أما أقل نسبة إنجاز كانت في عام 2016م بنسبة ( %38.1 ).

#### (3) محكمة الأحمدية:

جاءت أعلى نسبة إنجاز في محكمة الأحمدية في عامي 2019 و2022م بنسبة ( %82.6 ) و( %82.4 ) على الترتيب، أما أقل نسبة إنجاز كانت في عام 2016م بنسبة ( %43.3 ).

#### (4) محكمة الجهراء:

جاءت أعلى نسبة إنجاز في محكمة الجهراء في عام 2019م بنسبة ( %83.6 )، ثم عامي 2018 و2021م بنسبة ( %82.3 ) لكلٍ منهما، أما أقل نسبة إنجاز كانت في عام 2016م بنسبة ( %45.2 ).

#### (5) محكمة الفروانية:

جاءت أعلى نسبة إنجاز في محكمة الفروانية في عامي 2021 و2019م بنسبة ( %82.5 ) و( %80.2 ) على الترتيب، أما أقل نسبة إنجاز كانت في عام 2016م بنسبة ( %38.3 ).

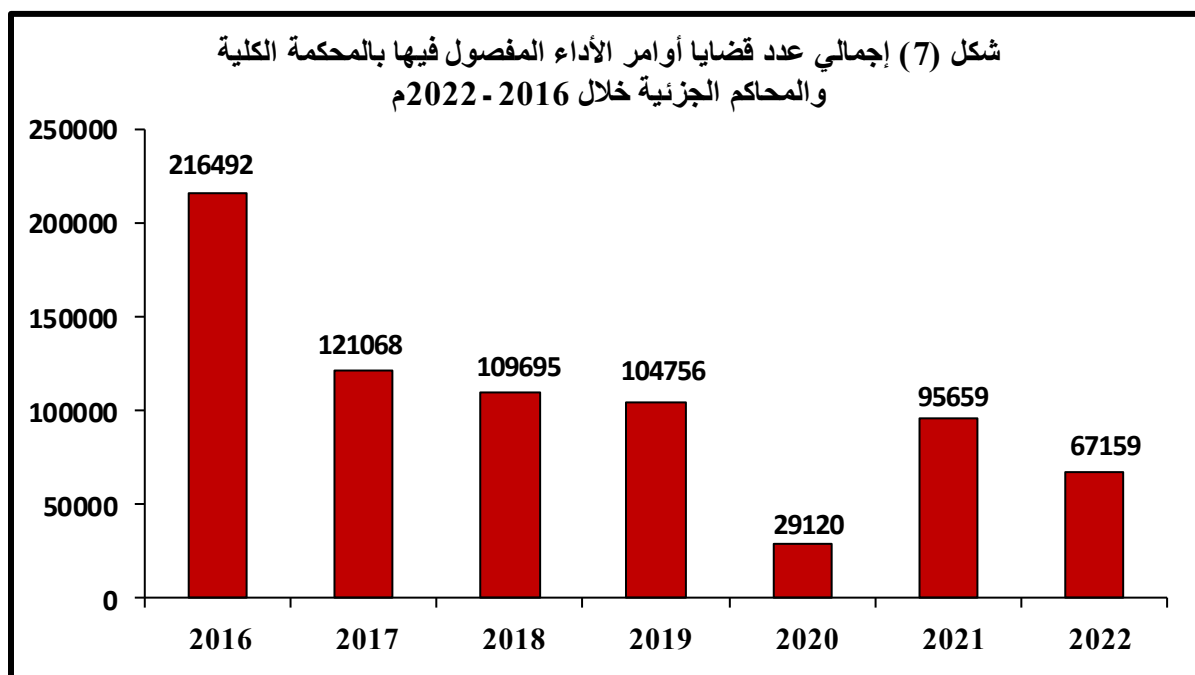
#### (6) محكمة أسواق المال:

جاءت أعلى نسبة إنجاز في محكمة أسواق المال في عامي 2021 و2019م بنسبة ( %76.7 ) و( %71.9 ) على الترتيب، أما أقل نسبة إنجاز كانت في عام 2016م بنسبة ( %56.3 ).

**رابعاً: إجمالي عدد قضايا أوامر الأداء المفصول فيها بالمحكمة الكلية والمحاكم الجزئية ونسبة التغير من سنة لأخرى خلال فترة الدراسة:**

جدول (6) إجمالي عدد قضايا أوامر الأداء المفصول فيها بالمحكمة الكلية والمحاكم الجزئية خلال الفترة 2016 - 2022م

السنة	2016	2017	2018	2019	2020	2021	2022	الإجمالي
قضايا أوامر الأداء	216492	121068	109695	104756	29120	95659	67159	743949
نسبة التغير من سنة لأخرى	-	-44.1%	-9.4%	-4.5%	-72.2%	228.5%	-29.8%	-
النسبة للإجمالي	29.1%	16.3%	14.7%	14.1%	3.9%	12.9%	9.0%	100.0%



**من جدول (6) وشكل (7) السابق يتضح ما يلي:**

- بلغ إجمالي عدد قضايا أوامر الأداء المفصول فيها (743949) قضية خلال 2016 - 2022م.
- جاء عام 2016م الأعلى في عدد قضايا أوامر الأداء المفصول فيها خلال الفترة حيث بلغت نسبتها (29.1%)، أما أقل نسبة لها فجاءت في عام 2020م حيث بلغت (3.9%).
- جاءت نسبة تغير عام 2021م عن 2020م الأعلى ارتفاعاً بنسبة (228.5%)، بينما جاءت نسبة التغير عام 2020م عن عام 2019م الأكثر انخفاضاً حيث بلغت (72.2%).

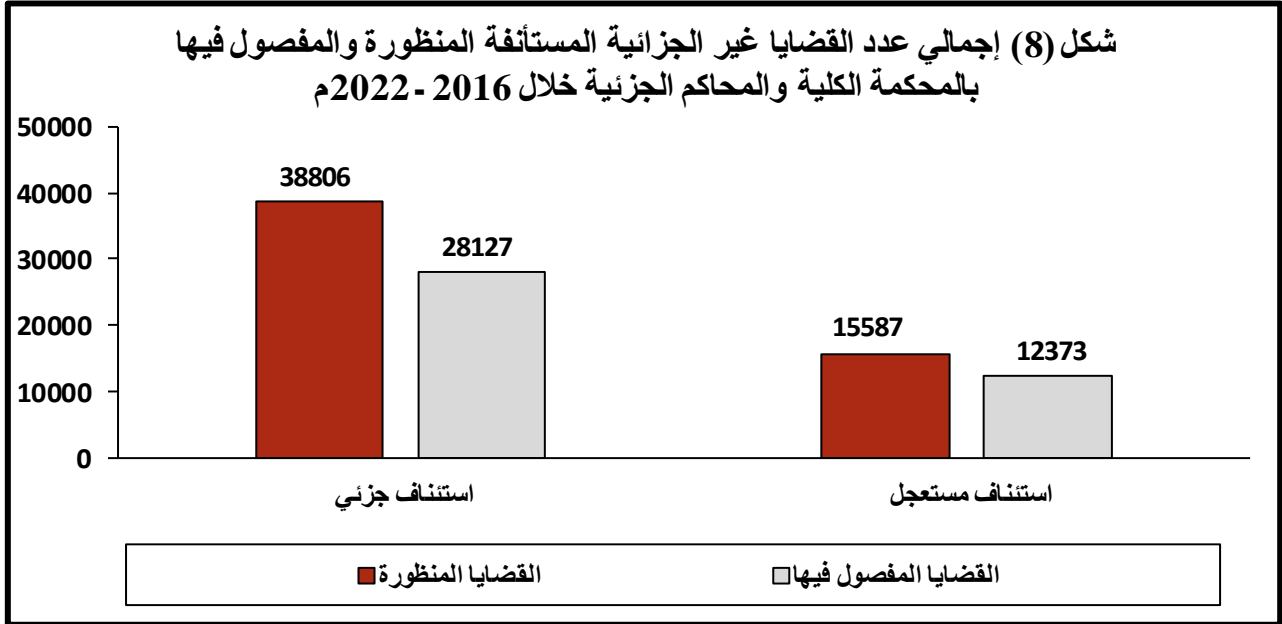


**خامساً: إجمالي عدد القضايا المستأنفة المنظورة والمفصول فيها بالمحكمة الكلية والمحاكم**

**الجزئية ونسبة الإنجاز حسب نوع القضية خلال فترة الدراسة:**

جدول (7) إجمالي عدد القضايا غير الجزائية المستأنفة المنظورة والمفصول فيها ونسبة الإنجاز بالمحكمة الكلية والمحاكم الجزئية خلال الفترة 2016 - 2022م

إجمالي السنوات	السنة							نوع القضية	
	2022	2021	2020	2019	2018	2017	2016		
<b>38806</b>	<b>6606</b>	<b>5397</b>	<b>4059</b>	<b>5482</b>	<b>5083</b>	<b>4386</b>	<b>7793</b>	المنظورة	استئناف جزئي
<b>28127</b>	<b>5470</b>	<b>4508</b>	<b>3247</b>	<b>4617</b>	<b>4186</b>	<b>3444</b>	<b>2655</b>	المفصول فيها	
<b>%72.5</b>	<b>%82.8</b>	<b>%83.5</b>	<b>%80.0</b>	<b>%84.2</b>	<b>%82.4</b>	<b>%78.5</b>	<b>%34.1</b>	نسبة الإنجاز	
<b>15587</b>	<b>2269</b>	<b>1980</b>	<b>1420</b>	<b>1907</b>	<b>2232</b>	<b>2115</b>	<b>3664</b>	المنظورة	استئناف مستعجل
<b>12373</b>	<b>1957</b>	<b>1738</b>	<b>1213</b>	<b>1732</b>	<b>1990</b>	<b>1896</b>	<b>1847</b>	المفصول فيها	
<b>%79.4</b>	<b>%86.2</b>	<b>%87.8</b>	<b>%85.4</b>	<b>%90.8</b>	<b>%89.2</b>	<b>%89.6</b>	<b>%50.4</b>	نسبة الإنجاز	
<b>54393</b>	<b>8875</b>	<b>7377</b>	<b>5479</b>	<b>7389</b>	<b>7315</b>	<b>6501</b>	<b>11457</b>	المنظورة	الإجمالي
<b>40500</b>	<b>7427</b>	<b>6246</b>	<b>4460</b>	<b>6349</b>	<b>6176</b>	<b>5340</b>	<b>4502</b>	المفصول فيها	
<b>%74.5</b>	<b>%83.7</b>	<b>%84.7</b>	<b>%81.4</b>	<b>%85.9</b>	<b>%84.4</b>	<b>%82.1</b>	<b>%39.3</b>	نسبة الإنجاز	



من جدول (7) والشكل (8) السابقين يتضح ما يلي:

بلغ إجمالي عدد القضايا المستأنفة المنظورة (54393) قضية، بينما بلغ إجمالي عدد القضايا المستأنفة المفصول فيها (40500) قضية خلال فترة الدراسة ويمكن توزيعها حسب التالي:

### (1) استئناف جزئي:

- بلغ إجمالي عدد قضايا الاستئناف الجزئي المنظورة (38806) قضية، بينما بلغ عدد القضايا المفصول فيها (28127) قضية وبنسبة إنجاز كلية بلغت (72.5%) خلال سنوات الدراسة.
- جاءت أعلى نسبة إنجاز في عامي 2019 و2021م بنسبة (84.2%) و (83.5%) على الترتيب، بينما جاءت أقل نسبة إنجاز في عام 2016م بنسبة (34.1%).

### (2) استئناف مستعجل:

- بلغ إجمالي عدد قضايا الإستهئناف المستعجل المنظورة (15587) قضية، بينما بلغ عدد القضايا المفصول فيها (12373) قضية وبنسبة إنجاز بلغت (79.4%) خلال سنوات الدراسة.
- جاءت أعلى نسبة إنجاز في عامي 2019 و2017م بنسبة (90.8%) و (89.6%) على الترتيب، بينما جاءت أقل نسبة إنجاز في عام 2016م بنسبة (50.4%).

### (3) نسبة الإنجاز لإجمالي القضايا المستأنفة:

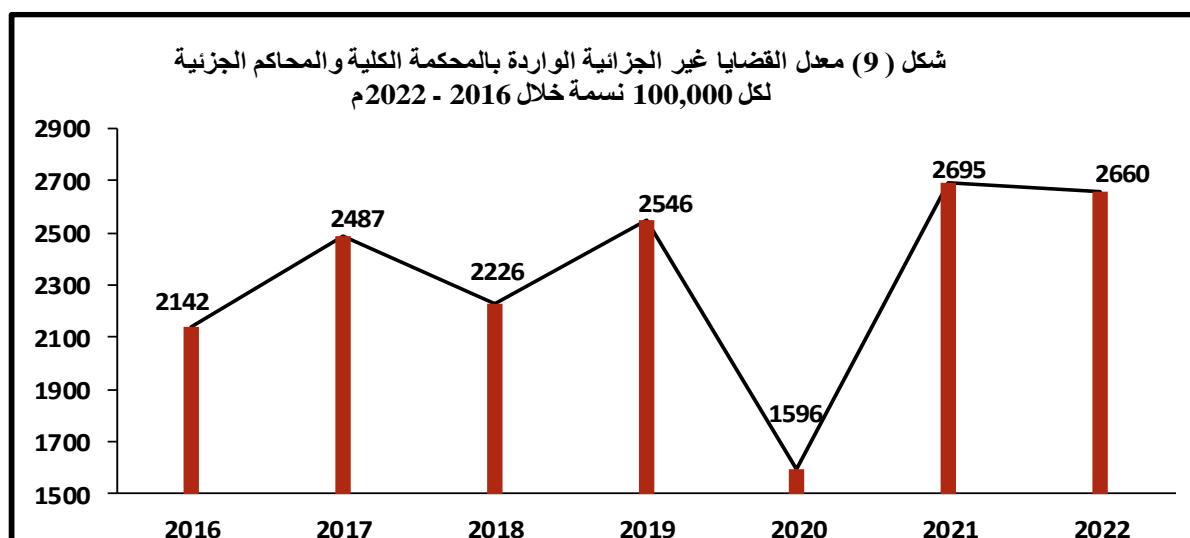
- بلغت نسبة الإنجاز للإجمالي العام لسنوات الدراسة (74.5%)، حيث جاءت أعلى نسبة إنجاز في عامي 2019 و2021م بنسبة (85.9%) و (84.7%) على الترتيب، بينما جاءت أقل نسبة إنجاز في عام 2016م بنسبة (39.3%).

سادساً: معدل القضايا غير الجزائية الواردة والمنظورة والمفصول فيها بالمحكمة الكلية والمحاكم الجزئية لكل 100,000 نسمة من السكان خلال فترة الدراسة:

(1) معدل القضايا غير الجزائية الواردة:

جدول (8) معدل القضايا غير الجزائية الواردة بالمحكمة الكلية والمحاكم الجزئية لكل 100,000 نسمة من السكان خلال الفترة 2016 - 2022م

التغير في معدل القضايا	معدل القضايا	إجمالي عدد القضايا	عدد السكان	السنة
-	2142	92734	4330308	2016
345	2487	110354	4437590	2017
261-	2226	101589	4563969	2018
320	2546	118402	4651009	2019
950-	1596	74547	4670713	2020
1099	2695	124715	4627674	2021
35-	2660	118765	4464427	2022



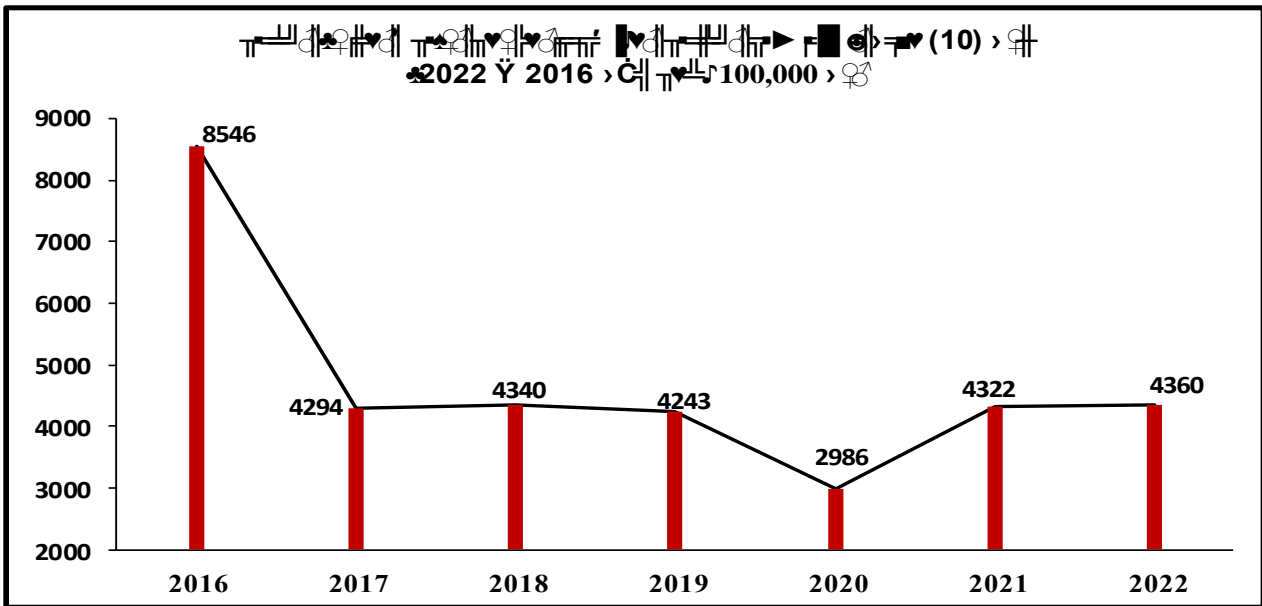
من جدول (8) وشكل (9) السابقين يتضح ما يلي:

هناك تفاوت بسيط في معدلات القضايا غير الجزائية الواردة للمحكمة الكلية والمحاكم الجزئية خلال فترة الدراسة بين ارتفاع وانخفاض لكل 100,000 نسمة من السكان من (2142) قضية في عام 2016م حتى عام 2019م بمعدل (2546) قضية، ثم جاء انخفاض حاد في عام 2020م بمعدل (1596) قضية بسبب جائحة كورونا، بينما جاء أعلى ارتفاع في عام 2021م بمعدل (2695) قضية، ثم جاء انخفاض بسيط في عام 2022م بمعدل (2660) قضية.

## (2) معدل القضايا غير الجزائية المنظورة:

جدول (9) معدل القضايا غير الجزائية المنظورة بالمحكمة الكلية والمحاكم الجزئية لكل 100,000 نسمة من السكان خلال الفترة 2016 - 2022م

السنة	عدد السكان	عدد القضايا	معدل القضايا	التغير في معدل القضايا
2016	4330308	370073	8546	-
2017	4437590	190554	4294	-4252
2018	4563969	198094	4340	46
2019	4651009	197329	4243	-97
2020	4670713	139453	2986	-1257
2021	4627674	200004	4322	1336
2022	4464427	194650	4360	38



من جدول (9) وشكل (10) السابقين يتضح ما يلي:

هناك تفاوت في معدل القضايا غير الجزائية المنظورة للمحكمة الكلية لكل 100,000 نسمة من السكان، حيث كان أعلى معدل للقضايا في عام 2016م وقد بلغ (8546) قضية، ثم انخفض إلى أدنى قيمة له في عام 2020م بمعدل (2986) قضية وذلك بسبب جائحة كورونا، ثم عاود الارتفاع في عامي 2021 و2022م بمعدل (4322) و (4360) قضية على الترتيب.

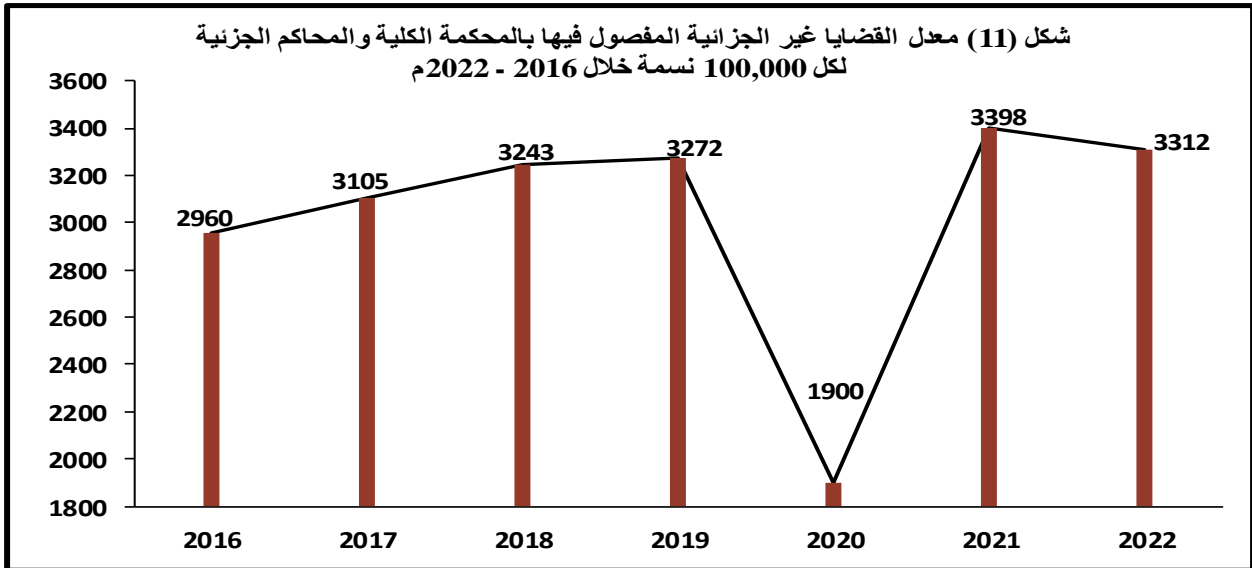
### (3) معدل القضايا غير الجزائية المفصول فيها:

جدول (10) معدل القضايا غير الجزائية المفصول فيها بالمحكمة الكلية والمحاكم الجزئية

لكل 100,000 نسمة من السكان خلال الفترة 2016 - 2022م

التغير في معدل القضايا	معدل القضايا	عدد القضايا	عدد السكان	السنة
-	2960	128166	4330308	2016
145	3105	137800	4437590	2017
138	3243	147991	4563969	2018
29	3272	152184	4651009	2019
1372-	1900	88739	4670713	2020
1498	3398	157265	4627674	2021
86-	3312	147863	4464427	2022

شكل (11) معدل القضايا غير الجزائية المفصول فيها بالمحكمة الكلية والمحاكم الجزئية لكل 100,000 نسمة خلال 2016 - 2022م



من جدول (10) وشكل (11) السابقين يتضح ما يلي:

أيضا هنالك تفاوت ملحوظ في معدل القضايا غير الجزائية المفصول فيها للمحكمة الكلية لكل 100,000 نسمة من السكان خلال سنوات الدراسة، حيث استمر الارتفاع لمعدل القضايا من عام 2016م لغاية عام 2019م، ثم انخفض بشكل ملحوظ في عام 2020م بمعدل (1900) قضية وذلك بسبب جائحة كورونا، كما جاء عام 2021م بأعلى معدل قضايا بلغ (3398) قضية خلال فترة الدراسة، بينما جاء انخفاض بسيط في عام 2022م بمعدل (3312) قضية.

سابعاً: التوقعات المستقبلية لأعداد القضايا غير الجزائية الواردة والمنظورة والمفصول فيها خلال الفترة 2023 - 2027م وذلك كالآتي:

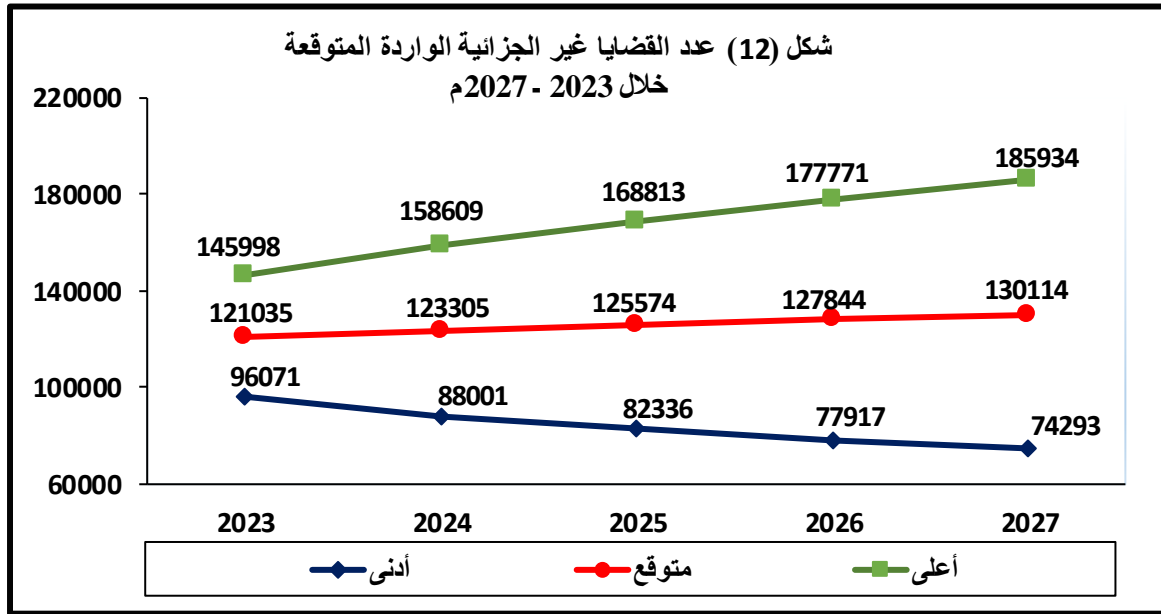
**(1) القضايا غير الجزائية الواردة المتوقعة:**

جدول (11) عدد القضايا غير الجزائية الواردة المتوقعة خلال الفترة 2023 - 2027م

السنة	أدنى	متوقع	أعلى
2023	96071	121035	145998
2024	88001	123305	158609
2025	82336	125574	168813
2026	77917	127844	177771
2027	74293	130114	185934
متوسط الفترة	83724	125574	167425

\* الحد الأدنى للعدد المتوقع بدرجة ثقة 95%.

\* الحد الأعلى للعدد المتوقع بدرجة ثقة 95%.



من جدول (11) وشكل (12) السابقين يتضح ما يلي:

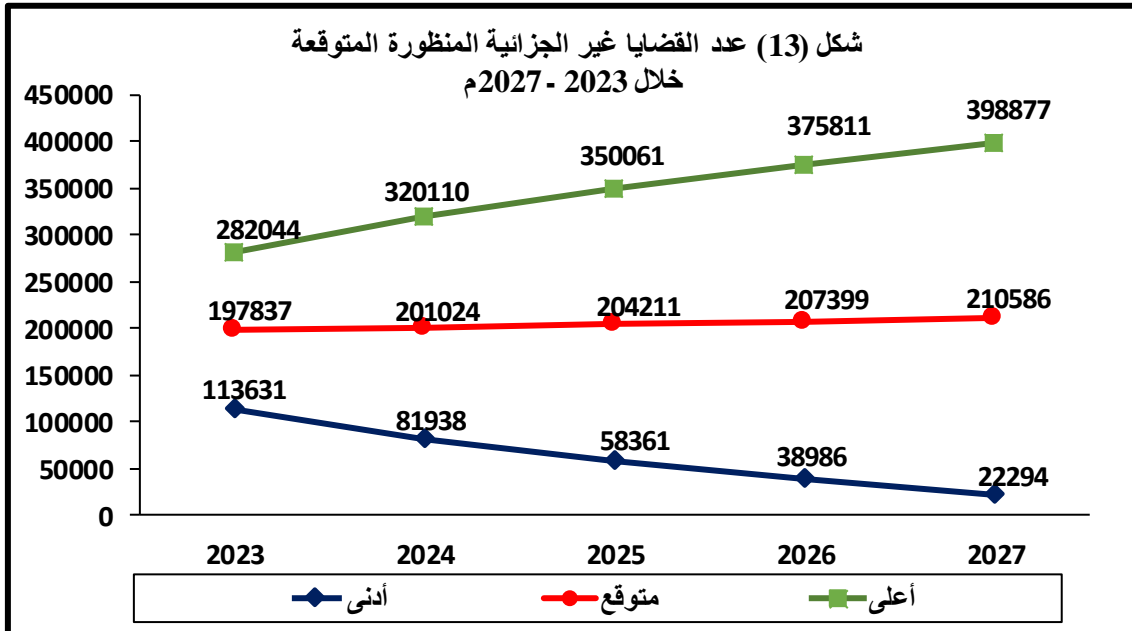
بلغ المتوسط السنوي المتوقع للقضايا الواردة (125574) قضية، وبعدها أدنى (83724) قضية وبعدها أعلى (167425) قضية خلال الفترة 2023 - 2027م، وهذه التوقعات موثوق بها بدرجة (95%).

## 2) القضايا غير الجزائرية المنظورة المتوقعة:

جدول (12) عدد القضايا غير الجزائرية المنظورة المتوقعة  
خلال الفترة 2023 - 2027م

السنة	أدنى	متوقع	أعلى
2023	113631	197837	282044
2024	81938	201024	320110
2025	58361	204211	350061
2026	38986	207399	375811
2027	22294	210586	398877
متوسط الفترة	63042	204211	345381

\* أدنى: الحد الأدنى للعدد المتوقع بدرجة ثقة 95%.  
\* أعلى: الحد الأعلى للعدد المتوقع بدرجة ثقة 95%.



من جدول (12) وشكل (13) السابقين يتضح ما يلي:

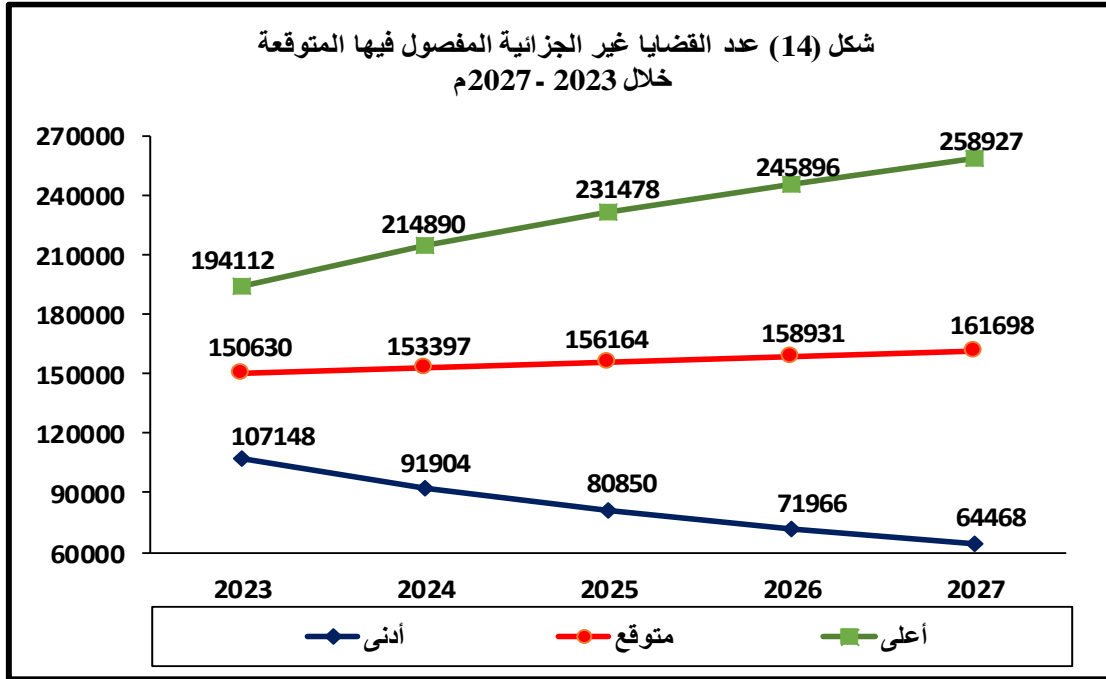
بلغ المتوسط السنوي المتوقع للقضايا المنظورة (204211) قضية، وبتد أدنى (63042) قضية وبتد أعلى (345381) قضية خلال الفترة 2023 - 2027م، وهذه التوقعات موثوق بها بدرجة (95%).

### (3) القضايا غير الجزائية المفصول فيها المتوقعة:

جدول (13) عدد القضايا غير الجزائية المفصول فيها المتوقعة  
خلال الفترة 2023 - 2027م

السنة	أدنى	متوقع	أعلى
2023	107148	150630	194112
2024	91904	153397	214890
2025	80850	156164	231478
2026	71966	158931	245896
2027	64468	161698	258927
متوسط الفترة	83267	156164	229061

\* أدنى: الحد الأدنى للعدد المتوقع بدرجة ثقة 95%.  
\* أعلى: الحد الأعلى للعدد المتوقع بدرجة ثقة 95%.



من جدول (13) وشكل (14) السابقين يتضح ما يلي:

بلغ المتوسط السنوي المتوقع للقضايا المفصول فيها (156164) قضية، وبتد أدنى (83267) قضية وبتد أعلى (229061) قضية خلال الفترة 2023 - 2027م، وهذه التوقعات موثوق بها بدرجة (95%).



## القضايا الجزائية

سنتناول فيما يلي بعض الجداول الخاصة بالقضايا الجزائية بالمحكمة الكلية والمحاكم الجزئية، وذلك لتوضيح تطور عدد هذه القضايا خلال الفترة 2016 - 2022م من خلال تحليل البيانات الخاصة بها مع توضيح ذلك بالرسوم البيانية، حسب الترتيب التالي:

أولاً: إجمالي عدد القضايا الجزائية المنظورة والمفصول فيها بالمحكمة الكلية والمحاكم الجزئية حسب نوع القضية.

ثانياً: نسبة التغير والانجاز لعدد القضايا الجزائية المنظورة والمفصول فيها بالمحكمة الكلية والمحاكم الجزئية.

ثالثاً: إجمالي عدد قضايا الجنايات المفصول فيها بالمحكمة الكلية والمحاكم الجزئية حسب مجموعة الجرائم.

رابعاً: معدل القضايا الجزائية المنظورة والمفصول فيها بالمحكمة الكلية والمحاكم الجزئية لكل 100,000 نسمة من السكان.

خامساً: التوقعات المستقبلية للقضايا الجزائية المنظورة والمفصول فيها بالمحكمة الكلية والمحاكم الجزئية خلال الفترة 2023 - 2027م.

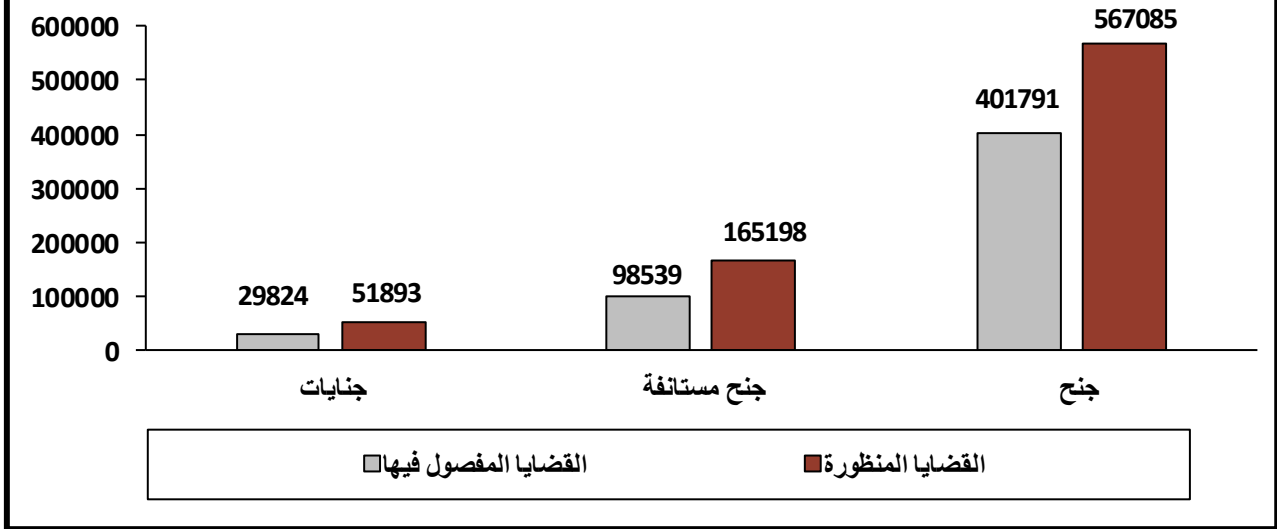
أولاً: إجمالي عدد القضايا الجزائية المنظورة والمفصول فيها بالمحكمة الكلية والمحاكم الجزئية

حسب نوع القضية خلال فترة الدراسة:

جدول (1) إجمالي عدد القضايا الجزائية المنظورة والمفصول فيها بالمحكمة الكلية والمحاكم الجزئية حسب نوع القضية خلال الفترة 2016 - 2022م

الإجمالي		جرح		جرح مستأنفة		جنايات		نوع القضية
المفصول فيها	المنظورة	المفصول فيها	المنظورة	المفصول فيها	المنظورة	المفصول فيها	المنظورة	السنة
69713	111059	51368	73878	11673	14696	6672	22485	2016
52211	63235	36952	46174	11109	11749	4150	5312	2017
81934	92770	66619	76178	11590	11973	3725	4619	2018
72818	82917	57480	66476	11837	12038	3501	4403	2019
50262	77864	35746	51219	11814	22656	2702	3989	2020
94659	147388	72402	106222	17823	35553	4434	5613	2021
108557	208943	81224	146938	22693	56533	4640	5472	2022
530154	784176	401791	567085	98539	165198	29824	51893	الإجمالي
%100	%100	%75.8	%72.3	%18.6	%21.1	%5.6	%6.6	النسبة للإجمالي

شكل (1) إجمالي عدد القضايا الجزائية المنظورة والمفصول فيها بالمحكمة الكلية والمحاكم الجزئية حسب نوع القضية خلال 2016 - 2022م



من جدول (1) وشكل (1) السابقين يتضح ما يلي:

### (1) القضايا الجزائية المنظورة:

بلغ إجمالي عدد القضايا الجزائية المنظورة (784176) قضية خلال 2016 - 2022م، ويمكن توزيعها حسب نوع القضية كالتالي:

- بلغ إجمالي عدد قضايا الجنايات المنظورة (51893) قضية وبنسبة (6.6%) من الإجمالي.
- بلغ إجمالي عدد قضايا الجنح المستأنفة المنظورة (165198) قضية وبنسبة (21.1%) من الإجمالي.
- بلغ إجمالي عدد قضايا الجنح المنظورة (567085) قضية وبنسبة (72.3%) من الإجمالي.

### (2) القضايا الجزائية المفصول فيها:

بلغ إجمالي عدد القضايا الجزائية المفصول فيها (530154) قضية خلال 2016 - 2022م، ويمكن توزيعها حسب نوع القضية كالتالي:

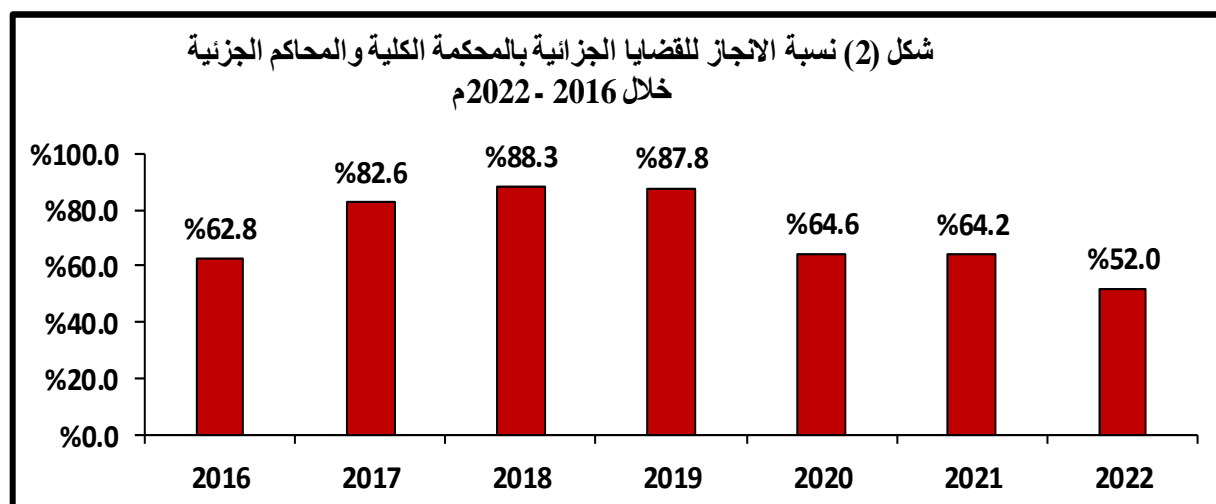
- بلغ إجمالي عدد قضايا الجنايات المفصول فيها (29824) قضية وبنسبة (5.6%) من الإجمالي.
- بلغ إجمالي عدد قضايا الجنح المستأنفة المفصول فيها (98539) قضية وبنسبة (18.6%) من الإجمالي.
- بلغ إجمالي عدد قضايا الجنح المفصول فيها (401791) قضية وبنسبة (75.8%) من الإجمالي.

ثانياً: نسبة التغير والانجاز لعدد القضايا الجزائية المنظورة والمفصول فيها بالمحكمة الكلية  
والمحاكم الجزئية خلال فترة الدراسة:

جدول (2) إجمالي عدد القضايا الجزائية المنظورة والمفصول فيها بالمحكمة الكلية والمحاكم الجزئية  
حسب نوع القضية خلال الفترة 2016 - 2022م

نسبة الإنجاز	القضايا المفصول فيها		القضايا المنظورة		نوع القضية السنة
	نسبة التغير من سنة إلى أخرى	العدد	نسبة التغير من سنة إلى أخرى	العدد	
%62.8	-	69713	-	111059	2016
%82.6	%25.1-	52211	%43.1-	63235	2017
%88.3	%56.9	81934	%46.7	92770	2018
%87.8	%11.1-	72818	%10.6-	82917	2019
%64.6	%31.0-	50262	%6.1-	77864	2020
%64.2	%88.3	94659	%89.3	147388	2021
%52.0	%14.7	108557	%41.8	208943	2022
%67.6	-	530154	-	784176	إجمالي السنوات

ملاحظات: - نسبة الإنجاز = (نسبة القضايا المفصول فيها / القضايا المنظورة) \* 100%  
- نسبة التغير = ((عدد القضايا للسنة الحالية - عدد القضايا للسنة السابقة) / عدد القضايا للسنة السابقة) \* 100%



من جدول (2) وشكل (2) السابقين يتضح ما يلي:

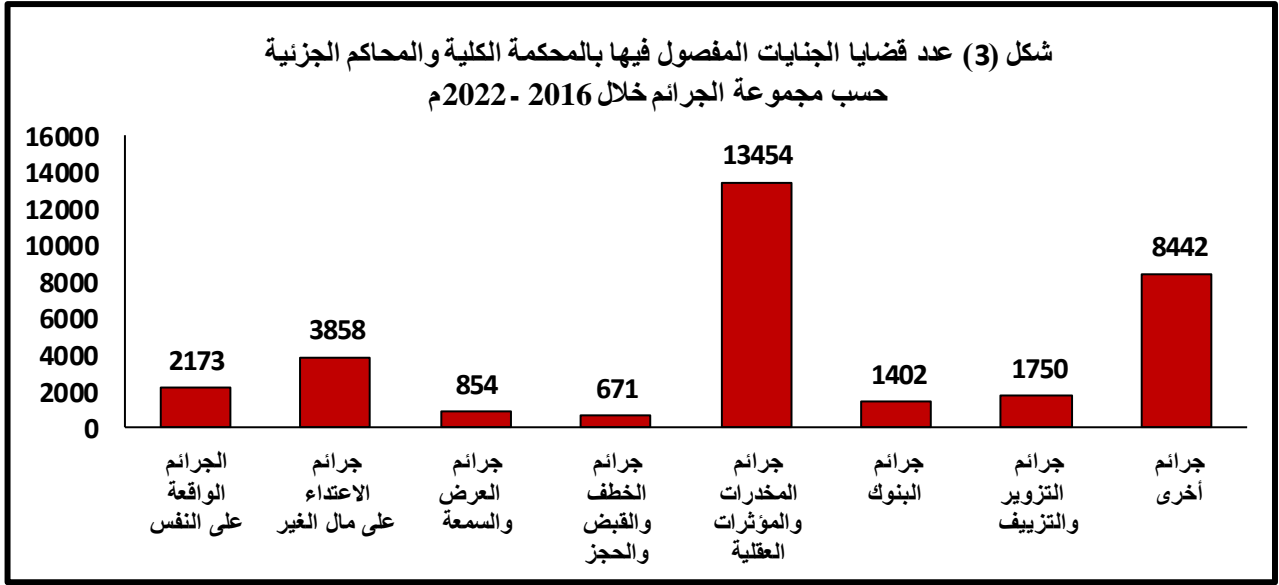
بلغ إجمالي نسبة الإنجاز لسنوات الدراسة (67.6%)، حيث كانت أعلى نسبة إنجاز في عام 2018م  
بنسبة (88.3%)، بينما كانت أقل نسبة إنجاز في عام 2022م وبنسبة (52.0%).

**ثالثاً: إجمالي عدد قضايا الجنايات المفصول فيها بالمحكمة الكلية والمحاكم الجزئية حسب مجموعة الجرائم خلال فترة الدراسة:**

**جدول (3) عدد قضايا الجنايات المفصول فيها بالمحكمة الكلية والمحاكم الجزئية حسب مجموعة الجرائم خلال الفترة 2016 - 2022م**

النسبة للإجمالي	الإجمالي	مجموعة الجرائم								السنة
		جرائم أخرى	جرائم التزوير والتزييف	جرائم البنوك	جرائم المخدرات والمؤثرات العقلية	جرائم الخطف والقبض والحجز	جرائم العرض والسمعة	جرائم الاعتداء على مال الغير	الجرائم الواقعة على النفس	
14.8%	4815	570	376	232	2383	96	154	655	349	2016
13.3%	4348	746	312	255	1821	111	149	616	338	2017
11.0%	3600	564	270	196	1572	77	98	543	280	2018
11.1%	3626	367	233	156	1938	105	102	485	240	2019
24.8%	8081	5679	115	121	1412	90	79	370	215	2020
13.6%	4441	289	241	206	2337	108	140	707	413	2021
11.3%	3693	227	203	236	1991	84	132	482	338	2022
100.0%	32604	8442	1750	1402	13454	671	854	3858	2173	الإجمالي
	100.0%	25.9%	5.4%	4.3%	41.3%	2.1%	2.6%	11.8%	6.7%	النسبة للإجمالي

**ملاحظة:** جرائم أخرى تشمل جرائم (إبتراز مال الغير بالتهديد - خيانة الأمانة - إتلاف المال العام - إتلاف مال الغير عمداً أو بقصد الإساءة - دخول عقار مملوك للغير بقصد منع حيازته - الجرائم الواقعة على العرض أو السمعة - التحريض على الفجور والدعارة - موقعة قاصر- جرائم التزييف والتزوير).



### من الجدول (3) والشكل (3) السابقين يتضح ما يلي:

بلغ إجمالي عدد قضايا الجنايات المفصول فيها بالمحكمة الكلية (32604) قضية خلال فترة الدراسة ويمكن توزيعها حسب التالي:

#### (1) نوع التهمة:

- تحتل جرائم المخدرات والمؤثرات العقلية المرتبة الأولى بين الجرائم خلال فتره الدراسة حيث بلغت نسبتها (41.3%) من الإجمالي، يلي ذلك جرائم الاعتياء على مال الغير حيث جاءت بنسبة (11.8%)، يليها الجرائم الواقعة على النفس بنسبة بلغت (6.7%) ثم جرائم التزوير والتزييف وجرائم البنوك بنسبة (5.4%) و (4.3%) على الترتيب.
- تشكل جرائم الخطف والقبض والحجز أقل أنواع جرائم الجنايات في المحكمة الكلية خلال فترة الدراسة ونسبة بلغت (2.1%) من إجمالي الجرائم.

#### (2) السنوات:

- جاءت أعلى نسبة لقضايا الجنايات في عام 2020م بنسبة (24.8%) من إجمالي السنوات، ثم جاء عام 2016م بنسبة قضايا بلغت (14.8%)، يليها عامي 2021 و2017م بنسبة (13.6%) و (13.3%) على الترتيب.
- بينما جاءت أقل نسبة لقضايا الجنايات في عامي 2018 و2019م بنسبة (11.0%) و (11.1%) على الترتيب.

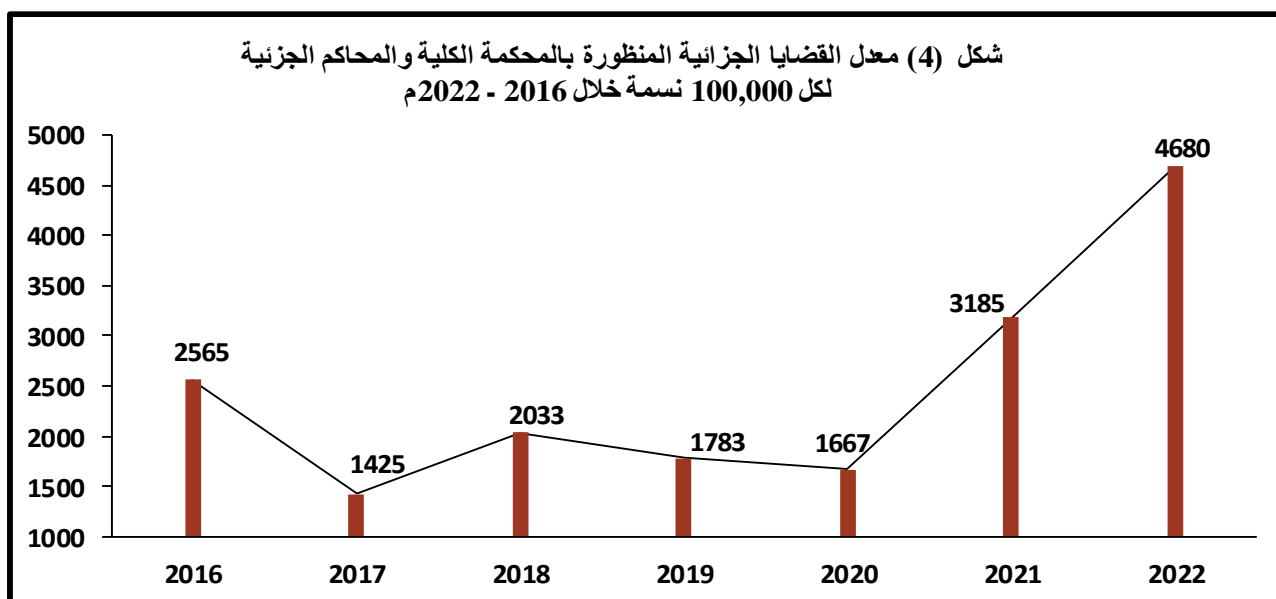
**رابعاً: معدل القضايا الجزائية المنظورة والمفصول فيها بالمحكمة الكلية والمحاكم الجزئية لكل 100,000 نسمة من السكان خلال فترة الدراسة:**

**( 1 ) معدل القضايا الجزائية المنظورة:**

جدول (4) معدل القضايا الجزائية المنظورة بالمحكمة الكلية والمحاكم الجزئية لكل 100,000 نسمة من السكان خلال الفترة 2016 - 2022م

التغير في معدل القضايا	معدل القضايا	عدد القضايا المنظورة	عدد السكان	السنة
-	2565	111059	4330308	2016
1140-	1425	63235	4437590	2017
608	2033	92770	4563969	2018
250-	1783	82917	4651009	2019
116-	1667	77864	4670713	2020
1518	3185	147388	4627674	2021
1495	4680	208943	4464427	2022

شكل (4) معدل القضايا الجزائية المنظورة بالمحكمة الكلية والمحاكم الجزئية لكل 100,000 نسمة خلال 2016 - 2022م



**من جدول (4) وشكل (4) السابقين يتضح ما يلي:**

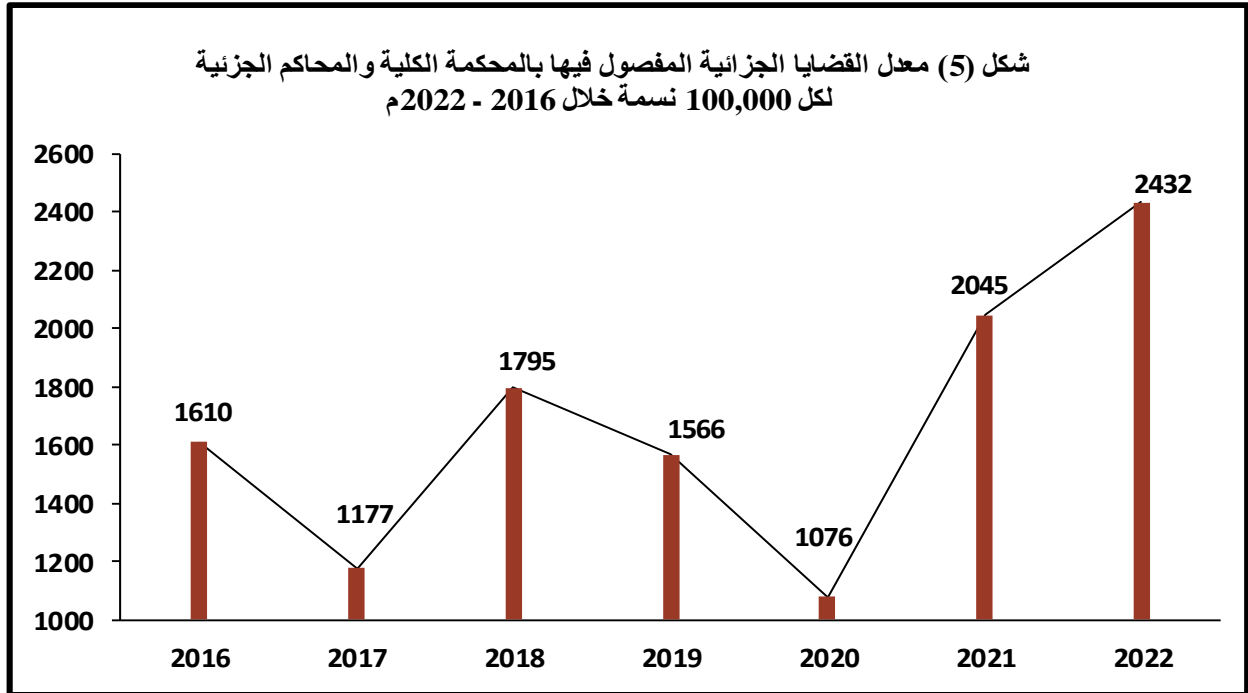
نلاحظ تفاوت في معدل القضايا الجزائية المنظورة لكل 100,000 نسمة من السكان لسنوات الدراسة، وقد ارتفع معدل القضايا من (3185) قضية عام 2021م إلى (4680) قضية عام 2022م بمقدار (1495) قضية، بينما كان أقل انخفاض للمعدل في عامي 2017 و2020م بمقدار (1425) قضية و (1667) قضية على الترتيب.

## 2) معدل القضايا الجزائية المفصول فيها:

جدول (5) معدل القضايا الجزائية المفصول فيها بالمحكمة الكلية والمحاكم الجزئية لكل 100,000 نسمة من السكان خلال الفترة 2016 - 2022م

السنة	عدد السكان	عدد القضايا المفصول فيها	معدل القضايا	التغير في معدل القضايا
2016	4330308	69713	1610	-
2017	4437590	52211	1177	433-
2018	4563969	81934	1795	618
2019	4651009	72818	1566	229-
2020	4670713	50262	1076	490-
2021	4627674	94659	2045	969
2022	4464427	108557	2432	387

شكل (5) معدل القضايا الجزائية المفصول فيها بالمحكمة الكلية والمحاكم الجزئية لكل 100,000 نسمة خلال 2016 - 2022م



من جدول (5) وشكل (5) السابقين يتضح ما يلي:

نلاحظ تباين في معدل القضايا الجزائية المفصول فيها، حيث ارتفع معدل القضايا في عام 2021م بعدد (2045) قضية حتى وصل إلى (2432) قضية في عام 2022م أي بمقدار (387) قضية، بينما كان أقل انخفاض للمعدل في عام 2020م حيث بلغ (1076) قضية وذلك بسبب جائحة كورونا.



**خامساً: التوقعات المستقبلية لأعداد القضايا الجزائية المنظورة والمفصول فيها بالمحكمة الكلية  
والمحاكم الجزئية خلال الفترة 2023 - 2027م وذلك كالآتي:**

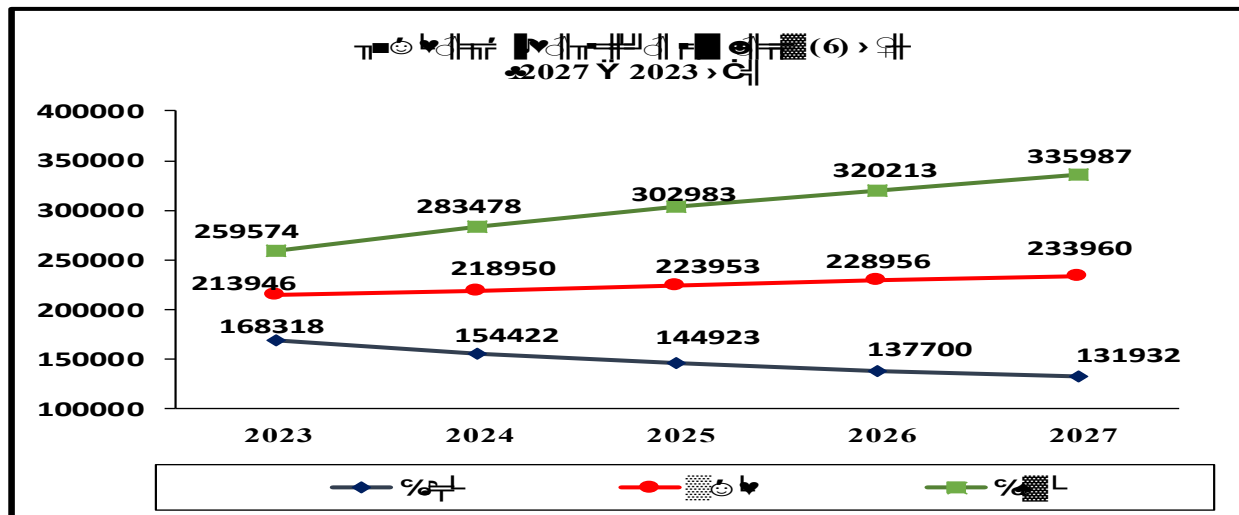
**(1) القضايا الجزائية المنظورة المتوقعة:**

**جدول (6) عدد القضايا الجزائية المنظورة المتوقعة  
خلال الفترة 2023 - 2027م**

السنوات	أدنى	متوقع	أعلى
2023	168318	213946	259574
2024	154422	218950	283478
2025	144923	223953	302983
2026	137700	228956	320213
2027	131932	233960	335987
متوسط الفترة	147459	223953	300447

\* أدنى: الحد الأدنى للعدد المتوقع بدرجة ثقة 95%.

\* أعلى: الحد الأعلى للعدد المتوقع بدرجة ثقة 95%.



**من الجدول (6) والشكل (6) السابقين يتضح ما يلي:**

بلغ المتوسط السنوي المتوقع للقضايا الجزائية المنظورة (223953) قضية، وبعدها أدنى (147459) قضية وبعدها أعلى (300447) قضية خلال الفترة 2023 - 2027م، وهذه التوقعات موثوق بها بدرجة (95%).

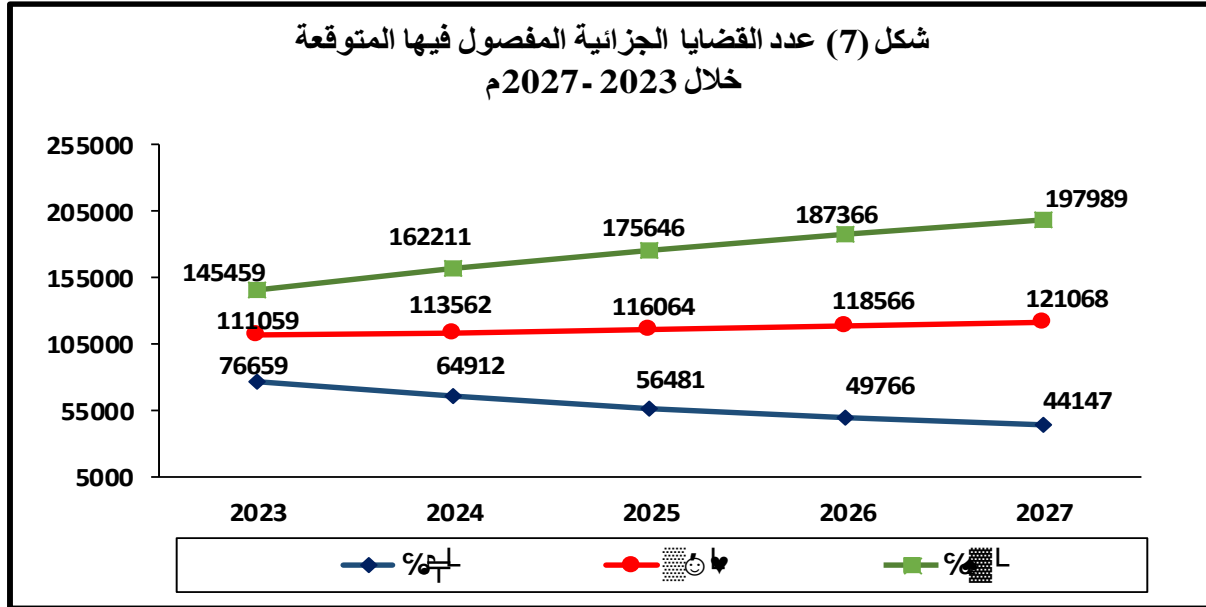
## (2) القضايا الجزائية المفصول فيها المتوقعة:

جدول (7) عدد القضايا الجزائية المفصول فيها المتوقعة  
خلال الفترة 2023 - 2027م

السنوات	أدنى	متوقع	أعلى
2023	76659	111059	145459
2024	64912	113562	162211
2025	56481	116064	175646
2026	49766	118566	187366
2027	44147	121068	197989
متوسط الفترة	58393	116064	173734

\* أدنى: الحد الأدنى للعدد المتوقع بدرجة ثقة 95%.

\* أعلى: الحد الأعلى للعدد المتوقع بدرجة ثقة 95%.



من الجدول (7) والشكل (7) السابقين يتضح ما يلي:

بلغ المتوسط السنوي المتوقع للقضايا الجزائية المفصول فيها (116064) قضية، وبحد أدنى (58393) قضية وبحد أعلى (173734) قضية خلال الفترة 2023 - 2027م، وهذه التوقعات موثوق بها بدرجة (95%).

## الخلاصة والنتائج

وفي خاتمة هذه الدراسة نذكر بأهم ما جاء فيها من نتائج:

### أولاً: القضايا غير الجزائية

#### (1) القضايا الواردة:

- بلغ الإجمالي العام للقضايا غير الجزائية الواردة (741106) قضية خلال 2016 - 2022م.
- جاء عام 2021م الأعلى في عدد القضايا الواردة حيث بلغت نسبة القضايا (16.8%) ثم عامي 2022 و2019م بنسبة (16.0%) لكلٍ منهما.
- بينما أقل نسبة للقضايا جاءت في عام 2020م وقد بلغت (10.1%) خلال سنوات الدراسة.
- جاءت أعلى نسبة قضايا واردة لقضايا تجاري مدني جزئي حكومة بنسبة (21.2%).
- بينما جاءت أقل نسبة لقضايا الطعون الانتخابية بنسبة (0.01%)، وذلك لأنها قضايا تعتمد على العام الذي تقام فيه انتخابات وعدد الطعون الواردة إلى المحكمة إن وجدت، ثم إجراءات جزئية بنسبة (0.6%) وذلك بسبب ضمها إلى قضايا الإجراءات الكلية ابتداءً من عام 2021م، يليها قضايا إثبات حالة مستعجل إدارة الخبراء بنسبة (1.1%).

#### (2) القضايا المنظورة:

- بلغ الإجمالي للقضايا غير الجزائية المنظورة (1490157) قضية خلال 2016 - 2022م.
- جاء عام 2016م الأعلى في عدد القضايا المنظورة بعدد (370073) قضية حيث بلغت نسبتها (24.8%).
- بينما أقل نسبة لها جاءت في عام 2020م وقد بلغت (9.4%) وبعدها (139453) قضية.
- جاءت أعلى نسبة قضايا منظورة من حيث نوع القضية لقضايا تجاري مدني جزئي حكومة بنسبة (20.6%).
- بينما جاءت أقل نسبة لقضايا استئناف مستعجل وقضايا الإعفاء من الرسوم بنسبة (0.9%) و (1.0%) على الترتيب.

### (3) القضايا المفصول فيها:

- بلغ الإجمالي للقضايا غير الجزائية المفصول فيها (960008) قضية خلال فترة الدراسة.
- جاء عام 2021م الأعلى في عدد القضايا المفصول فيها حيث بلغت (157265) قضية وبنسبة (16.4%).
- بينما جاءت أقل نسبة للقضايا في عام 2020م بنسبة (9.2%) وبعدها (88739) قضية.
- جاءت أعلى نسبة للقضايا غير الجزائية المفصول فيها من حيث نوع القضية لقضايا تجاري مدني جزئي حكومة بنسبة (21.1%).
- بينما جاءت أقل نسبة لقضايا استئناف مستعجل وإثبات حالة مستعجل إدارة الخبراء بنسبة (1.3%) لكل منهما.

### (4) نسبة الإنجاز الإجمالية:

- بلغت نسبة الإنجاز الإجمالية للمحاكم (64.4%) خلال 2016 - 2022م حيث جاءت أعلى نسبة إنجاز في عامي 2021 و2019م بنسبة (78.6%) و (77.1%) على الترتيب، أما أقل نسبة للإنجاز فقد جاءت في عام 2016م حيث بلغت (34.6%).

### (5) نسبة التغير من عام لآخر:

- للقضايا الواردة جاءت نسبة تغير عام 2021م عن 2020م الأعلى ارتفاعاً بنسبة (67.3%)، بينما جاءت نسبة التغير عام 2020م عن عام 2019م الأكثر انخفاضاً.
- للقضايا المنظورة جاءت نسبة تغير عام 2021م عن 2020م الأعلى ارتفاعاً بنسبة (43.4%)، بينما جاءت نسبة التغير عام 2017م عن عام 2016م الأكثر انخفاضاً.
- للقضايا المفصول فيها جاءت نسبة تغير عام 2021م عن 2020م الأعلى ارتفاعاً بنسبة (77.2%)، بينما جاءت نسبة التغير عام 2020م عن عام 2019م الأكثر انخفاضاً.

## (6) نسبة إنجاز المحاكم:

- في محكمة العاصمة جاءت أعلى نسبة إنجاز في عام 2021 و2019م بنسبة ( 76.2%) و(74.4%) على الترتيب، بينما أقل نسبة إنجاز كانت في عام 2016م بنسبة (31.3%).

- في محكمة حولي جاءت أعلى نسبة إنجاز في عامي 2021 و2018م بنسبة (83.1%) و(81.7%) على الترتيب، أما أقل نسبة إنجاز كانت في عام 2016م بنسبة (38.1%).

- في محكمة الأحمدية جاءت أعلى نسبة إنجاز في عامي 2019 و2022م بنسبة (82.6%) و(82.4%) على الترتيب، أما أقل نسبة إنجاز كانت في عام 2016م بنسبة (43.3%).

- في محكمة الجهراء جاءت أعلى نسبة إنجاز في عام 2019م بنسبة (83.6%)، ثم عامي 2018 و2021م بنسبة (82.3%) لكلٍ منهما، أما أقل نسبة إنجاز كانت في عام 2016م بنسبة (45.2%).

- في محكمة الفروانية جاءت أعلى نسبة إنجاز في عامي 2021 و2019م بنسبة (82.5%) و(80.2%) على الترتيب، أما أقل نسبة إنجاز كانت في عام 2016م بنسبة (38.3%).

- في محكمة أسواق المال جاءت أعلى نسبة إنجاز في عامي 2021 و2019م بنسبة (76.7%) و(71.9%) على الترتيب، أما أقل نسبة إنجاز كانت في عام 2016م بنسبة (56.3%).

## (7) قضايا أوامر الأداء المفصول فيها:

- بلغ إجمالي عدد قضايا أوامر الأداء المفصول فيها (743949) قضية خلال 2016 - 2022م. جاء عام 2016م الأعلى في عدد قضايا أوامر الأداء المفصول فيها حيث بلغت نسبتها (29.1%)، أما أقل نسبة لها فجاءت في عام 2020م حيث بلغت (3.9%).

## **(8) القضايا المستأنفة:**

- بلغ إجمالي عدد القضايا المستأنفة المنظورة (54393) قضية، بينما بلغ إجمالي عدد القضايا المستأنفة المفصول فيها (40500) قضية خلال فترة الدراسة .
- بلغت نسبة الإنجاز لإجمالي القضايا المستأنفة لسنوات الدراسة (74.5%)، حيث جاءت أعلى نسبة إنجاز في عامي 2019م و 2021م بنسبة (85.9%) و (84.7%) على الترتيب، بينما جاءت أقل نسبة إنجاز في عام 2016م بنسبة (39.3%).
- بلغ إجمالي عدد قضايا الاستئناف الجزئي المنظورة (38806) قضية، بينما بلغ عدد القضايا المفصول فيها (28127) قضية وبنسبة إنجاز كلية بلغت (72.5%).
- بلغ إجمالي عدد قضايا الاستئناف المستعجل المنظورة (15587) قضية، بينما بلغ عدد القضايا المفصول فيها (12373) قضية وبنسبة إنجاز بلغت (79.4%).

## **(9) معدل القضايا غير الجزائية لكل 100,000 نسمة من السكان:**

- تباينت معدلات القضايا غير الجزائية الواردة والمنظورة والمفصول فيها بالمحكمة الكلية والمحاكم الجزئية لكل 100,000 نسمة من السكان بين الإرتفاع والإخفاض إلا أنها انخفضت بشكل ملحوظ عام 2020م بسبب جائحة كورونا، ثم عاودت الإرتفاع عام 2021 و2022م.

## **(10) التوقعات المستقبلية خلال الفترة 2023-2027م:**

- للقضايا الواردة بلغ المتوسط السنوي المتوقع (125574) قضية، وبحد أدنى (83724) قضية وبحد أعلى (167425) قضية خلال الفترة 2023 - 2027م.
- للقضايا المنظورة بلغ المتوسط السنوي المتوقع (204211) قضية، وبحد أدنى (63042) قضية وبحد أعلى (345381) قضية خلال الفترة 2023 - 2027م.
- للقضايا المفصول فيها بلغ المتوسط السنوي المتوقع (156164) قضية، وبحد أدنى (83267) قضية وبحد أعلى (229061) قضية خلال الفترة 2023 - 2027م.

## ثانياً: القضايا الجزائية

### (1) القضايا المنظورة:

- بلغ إجمالي عدد القضايا الجزائية المنظورة (784176) قضية خلال 2016 - 2022م.
- في الجنايات بلغ إجمالي القضايا المنظورة (51893) قضية وبنسبة (6.6%) من الإجمالي.
- في الجناح المستأنفة بلغ إجمالي القضايا المنظورة (165198) قضية وبنسبة (21.1%) من الإجمالي.
- في الجناح بلغ إجمالي القضايا المنظورة (567085) قضية وبنسبة (72.3%) من إجمالي القضايا الجزائية.

### (2) القضايا المفصول فيها:

- بلغ إجمالي عدد القضايا الجزائية المفصول فيها (530154) قضية خلال 2016 - 2022م.
- في الجنايات بلغ إجمالي عدد القضايا المفصول فيها (29824) قضية وبنسبة (5.6%) من الإجمالي.
- في الجناح المستأنفة بلغ إجمالي عدد القضايا المفصول فيها (98539) قضية وبنسبة (18.6%) من الإجمالي.
- في الجناح بلغ إجمالي عدد القضايا المفصول فيها (401791) قضية وبنسبة (75.8%) من الإجمالي.

### (3) نسبة الإنجاز الإجمالية:

- بلغ إجمالي نسبة الإنجاز الإجمالية للقضايا في سنوات الدراسة (67.6%)، حيث كانت أعلى نسبة إنجاز في عام 2018م بنسبة (88.3%)، بينما كانت أقل نسبة إنجاز في عام 2022م وبنسبة (52.0%).

#### **4 عدد قضايا الجنايات المفصول فيها:**

- بلغ إجمالي عدد قضايا الجنايات المفصول فيها (32604) قضية خلال فترة الدراسة.
- جاءت أعلى نسبة لقضايا الجنايات في عام 2020م بنسبة (24.8%) من إجمالي السنوات، ثم جاء عام 2016م بنسبة قضايا بلغت (14.8%)، يليها عامي 2021 و2017م بنسبة (13.6%) و (13.3%) على الترتيب.
- بينما جاءت أقل نسبة لقضايا الجنايات في عامي 2018 و2019م بنسبة (11.0%) و (11.1%) على الترتيب.
- تحتل جرائم المخدرات والمؤثرات العقلية المرتبة الأولى بين الجرائم خلال فترة الدراسة حيث بلغت نسبتها (41.3%) من الإجمالي، يلي ذلك جرائم الاعتداء على مال الغير حيث جاءت بنسبة (11.8%)، يليها الجرائم الواقعة على النفس بنسبة بلغت (6.7%) ثم جرائم التزوير والتزييف وجرائم البنوك بنسبة (5.4%) و (4.3%) على الترتيب.
- تشكل جرائم الخطف والقبض والحجز أقل أنواع جرائم الجنايات في المحكمة الكلية خلال فترة الدراسة وبنسبة بلغت (2.1%) من إجمالي الجرائم.

#### **5 معدل القضايا لكل 100,000 نسمة من السكان:**

- تباينت معدلات القضايا الجزائية المنظورة والمفصول فيها لكل 100,000 نسمة من السكان بين الإرتفاع والإخفاض إلا أنها انخفضت بشكل ملحوظ عام 2017م وانخفضت أيضا عام 2020م بسبب جائحة كورونا، ثم عاودت الإرتفاع عام 2021 و2022م.

#### **6 التوقعات المستقبلية خلال الفترة 2023-2027م:**

- للقضايا الجزائية المنظورة بلغ المتوسط السنوي المتوقع (223953) قضية، وبحد أدنى (147459) قضية وبحد أعلى (300447) قضية خلال الفترة 2023 - 2027م.
- للقضايا الجزائية المفصول فيها بلغ المتوسط السنوي المتوقع (116064) قضية، وبحد أدنى (58393) قضية وبحد أعلى (173734) قضية خلال الفترة 2023 - 2027م.